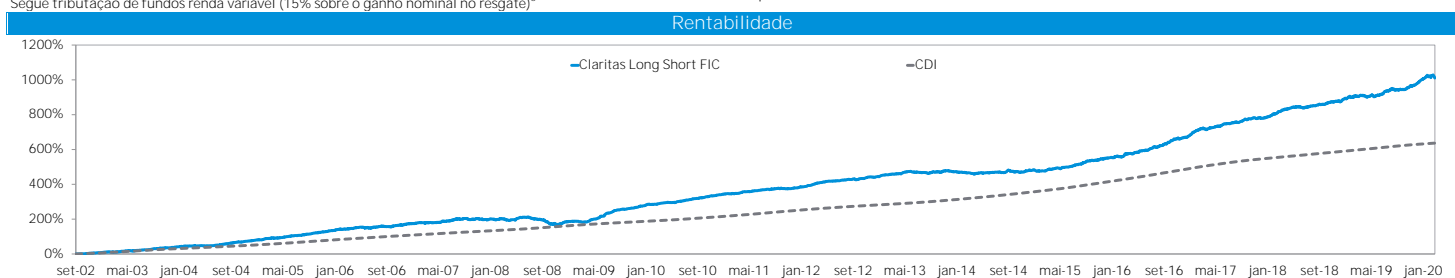


Informações Gerais		Dados	
Data de Início ⁶	04/09/2002	Valor da cota em 28/02/2020	11,1065
Taxa de Administração ²	2,0% a.a (máx de 2,5% a.a)	Patrimônio Líquido (milhões)	R\$ 404.113.181,84
Taxa de Performance	20% sobre o que exceder o CDI	PL Médio 12 meses (milhões) ¹	R\$ 441.853.580,25
Aplicação Cotização	D+1 (fechamento)	Informações Adicionais	
Aplicação Liquidação	D+0 (fechamento)	Gestor	Claritas Administração de Recursos LTDA.
Resgate Cotização	D+31 (31º dia após o pedido de resgate)	Administrador	BNY Mellon Serviços Financeiros DTVM S.A.
Resgate Liquidação	D+33 (2º d.u. após a cotização de resgate)	Custodiante	BNY Mellon Serviços Financeiros DTVM S.A.
Taxa de Saída	5% do valor resgatado caso não seja agendado com 30 dias de antecedência	Distribuidor	Informações anexas a esse material
Horário de movimentação ⁴	Solicitação até às 13h	Objetivo do Fundo	
Aplicação inicial	R\$ 10.000,00 (dez mil reais)	A política de investimento do FUNDO consiste em aplicar, no mínimo, 95% (noventa e cinco por cento) de seu patrimônio líquido em cotas do CLARITAS LONG SHORT MASTER FUNDO DE INVESTIMENTO MULTIMERCADO, inscrito no CNPJ sob o nº 12.219.414/0001-95 ("Fundo Master"), administrado pelo ADMINISTRADOR e gerido pela GESTORA, cuja política de investimento consiste em buscar atingir seu objetivo de investimento pela identificação de oportunidades de investimento com enfoque no mercado de capitais, por meio de uma avaliação macroeconômica e de uma análise fundamentalista dos diversos fatores de risco de mercado, com o objetivo de obter rentabilidade de longo prazo.	
Movimentação Mínima	R\$ 5.000,00 (cinco mil reais)		
Saldo Mínimo	R\$ 10.000,00 (dez mil reais)		
Conta para aplicação	BNY Mellon Banco S.A. - nº 017 Agência: 0001 Conta corrente: 1487-7 Favorecido: Claritas Long Short FIC FIM CNPJ: 05.109.839/0001-86		

Classificação e código ANBIMA		Público Alvo	
Classificação e código ANBIMA	Multimercados Long and Short Direcional 109241	O fundo tem como público alvo investidores em geral que não requeiram liquidez imediata e estejam de acordo com os objetivos de rentabilidade de longo prazo. Os investidores também devem estar dispostos a assumir todos os riscos inerentes à política de investimento do fundo.	
Bloomberg	CLARSHT BZ		
ISIN	BRCLARCTF005		



Retornos mensais															
		Jan	Fev	Mar	Abr	Mai	Jun	Jul	Ago	Set	Out	Nov	Dez	Ano	Desde Início
2002	Fundo	-	-	-	-	-	-	-	-	0,98%	2,16%	2,60%	2,27%	8,25%	8,25%
	% CDI	-	-	-	-	-	-	-	-	82%	133%	170%	133%	133%	133%
2003	Fundo	2,98%	-0,74%	2,21%	5,09%	-0,71%	2,89%	2,20%	3,69%	2,32%	2,94%	1,58%	2,86%	30,82%	41,61%
	% CDI	152%	-	124%	273%	-	156%	105%	207%	138%	180%	118%	208%	132%	134%
2004	Fundo	2,91%	0,10%	0,36%	0,54%	0,34%	1,74%	4,19%	3,36%	3,44%	2,04%	2,66%	3,01%	27,55%	80,62%
	% CDI	231%	9%	26%	46%	28%	142%	327%	261%	277%	170%	214%	204%	170%	155%
2005	Fundo	1,31%	3,70%	0,58%	1,77%	3,43%	2,56%	1,12%	2,61%	2,98%	2,04%	2,02%	2,76%	30,39%	135,50%
	% CDI	95%	304%	38%	125%	229%	162%	74%	158%	199%	145%	147%	188%	160%	167%
2006	Fundo	2,88%	0,14%	2,15%	2,32%	-1,71%	1,94%	1,28%	-0,34%	1,41%	1,49%	2,15%	1,81%	16,57%	174,53%
	% CDI	202%	12%	152%	215%	-	163%	110%	-	134%	137%	211%	184%	110%	161%
2007	Fundo	1,47%	-0,60%	1,37%	0,50%	2,17%	1,23%	3,58%	0,26%	-1,42%	1,24%	-1,90%	0,83%	8,96%	199,14%
	% CDI	136%	-	130%	54%	213%	137%	369%	26%	-	134%	-	98%	76%	150%
2008	Fundo	-0,97%	2,33%	-2,94%	-0,20%	5,11%	1,18%	-3,10%	-2,00%	-4,27%	-3,33%	0,60%	3,39%	-4,57%	185,46%
	% CDI	-	293%	-	-	587%	-	-	-	-	-	61%	306%	-	115%
2009	Fundo	0,46%	-0,42%	-0,56%	5,28%	3,16%	7,40%	3,62%	2,76%	1,30%	1,76%	1,81%	2,50%	32,92%	279,43%
	% CDI	44%	-	-	629%	412%	980%	461%	399%	188%	255%	274%	346%	333%	149%
2010	Fundo	1,22%	1,06%	1,30%	0,41%	1,42%	1,36%	1,67%	1,62%	1,08%	1,70%	1,24%	1,67%	16,93%	343,65%
	% CDI	186%	180%	172%	62%	189%	172%	195%	183%	128%	211%	153%	180%	174%	159%
2011	Fundo	0,41%	0,46%	1,44%	0,92%	1,20%	1,02%	0,78%	0,68%	0,73%	-0,60%	0,96%	1,32%	9,69%	386,63%
	% CDI	48%	54%	157%	110%	107%	80%	63%	77%	-	111%	146%	84%	153%	
2012	Fundo	0,65%	2,03%	1,99%	1,54%	0,45%	0,04%	1,18%	0,78%	-0,05%	1,19%	0,93%	0,78%	12,11%	445,55%
	% CDI	73%	274%	246%	219%	6%	175%	113%	-	195%	171%	146%	144%	158%	
2013	Fundo	1,32%	0,93%	0,59%	1,26%	1,21%	-0,48%	-0,72%	-0,12%	1,03%	0,56%	0,10%	-0,60%	5,16%	473,70%
	% CDI	225%	194%	109%	210%	208%	-	-	-	147%	70%	15%	-	64%	152%
2014	Fundo	-0,92%	-0,33%	-1,17%	1,05%	0,14%	0,54%	-0,33%	1,78%	-1,30%	0,24%	0,95%	1,20%	1,80%	484,06%
	% CDI	-	-	129%	16%	66%	207%	-	207%	-	25%	114%	126%	17%	136%
2015	Fundo	-1,42%	0,40%	1,82%	0,74%	0,90%	1,11%	1,88%	1,47%	2,03%	0,38%	0,93%	1,38%	12,20%	555,34%
	% CDI	-	48%	176%	78%	91%	105%	133%	183%	183%	34%	88%	119%	92%	133%
2016	Fundo	1,08%	0,12%	2,10%	1,07%	1,42%	1,72%	0,88%	2,24%	2,00%	2,63%	0,60%	1,57%	18,86%	678,93%
	% CDI	102%	12%	181%	101%	128%	148%	79%	185%	181%	251%	58%	140%	135%	139%
2017	Fundo	3,53%	1,69%	0,03%	1,06%	0,88%	1,59%	0,49%	0,86%	1,14%	1,25%	-0,14%	0,67%	13,80%	786,39%
	% CDI	325%	195%	3%	134%	95%	196%	61%	107%	177%	193%	124%	139%	143%	
2018	Fundo	1,87%	1,62%	1,51%	1,36%	0,15%	-0,37%	0,85%	0,64%	0,49%	1,37%	0,58%	1,20%	11,83%	891,30%
	% CDI	321%	348%	284%	263%	28%	156%	113%	105%	252%	117%	243%	184%	151%	
2019	Fundo	1,14%	0,41%	0,28%	-0,35%	0,26%	1,23%	1,67%	0,24%	0,28%	1,18%	1,44%	2,73%	11,08%	1001,11%
	% CDI	209%	82%	60%	-	67%	262%	294%	47%	59%	245%	378%	724%	186%	158%
2020	Fundo	1,51%	-0,63%	-	-	-	-	-	-	-	-	-	-	0,87%	1010,65%
	% CDI	401%	-	-	-	-	-	-	-	-	-	-	-	129%	159%

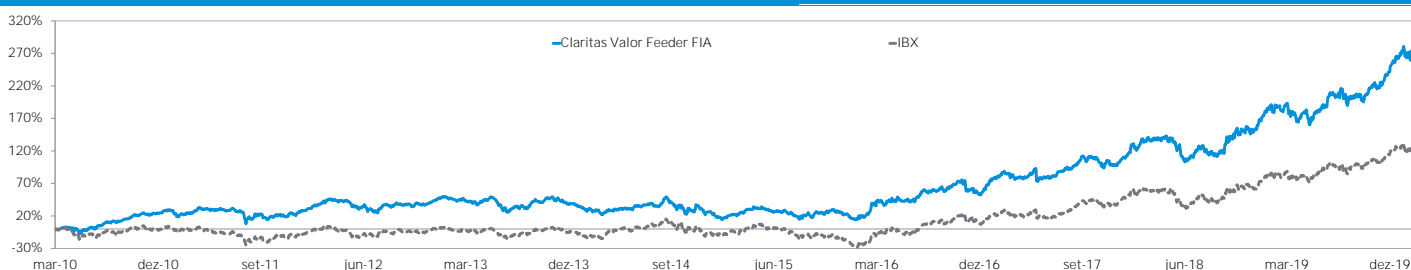
Estatísticas			
Últimos 12 meses	% Acum.	10,33%	185,06%
Últimos 24 meses	% CDI	21,03%	170,31%
Últimos 36 meses		35,43%	157,95%
Desde o início		1010,65%	158,76%
Retorno médio mensal (desde o início) ³		1,16%	
Volatilidade (12 meses)		3,36%	
Índice de sharpe (36 meses)		1,26	
Meses positivos			178
Meses negativos			32
Meses acima do CDI			133
Meses abaixo do CDI			77
Maior retorno mensal			7,40%
Menor retorno mensal			-4,27%

Gestora		Administrador	
Claritas Investimentos - Membro da Principal Financial Group Av. Brigadeiro Faria Lima, 4221 4º andar 04538-133 São Paulo - São Paulo t + 55 11 2131 4900 f + 55 11 2131 4930 www.claritas.com.br claritas@claritas.com.br		BNY Mellon Serviços Financeiros DTVM S.A. (CNPJ:02.201.501/0001-61) Av. Presidente Wilson, 231, 11º andar, Rio de Janeiro, RJ - CEP 20030-905 Telefone: (21) 3219-2998 Fax (21) 3974-4501 www.bnymellon.com.br/sf SAC: sac@bnymellon.com.br ou (21) 3974-4600, (11) 3050-8010, 0800 725 3219 Ouvidoria: ouvidoria@bnymellon.com.br ou 0800 7253219	

¹Valor da média aritmética da soma do patrimônio líquido apurado no último dia útil de cada mês, nos 12 (doze) meses anteriores. ²A taxa de administração prevista no caput é a taxa de administração mínima do fundo. ³Média da rentabilidade mensal desde o início do fundo. ⁴O horário limite de liquidação é 17h30 para TED e CETIP. O horário de entrada das tes para aplicação é 15h. ⁵Não há obrigação de que este fundo siga o tratamento tributário de renda variável. ⁶Em 16/03/2011 houve cisão entre os fundos Claritas Long Short FIC FIM e Claritas Long Short CSHG FIC FIM. Em 08/04/2011 o Fundo Claritas Long Short FIC FIM (CNPJ 05.109.839/0001-86) incorporou o Fundo Claritas Long Short FIC FIM (CNPJ 11.228.445/0001-40). Em 21/03/2011 o administrador do fundo passou a ser o BNY Mellon Serviços Financeiros. Tendo em vista que o fundo admite a aplicação em cotas de fundos de investimento, fica instituída a taxa de administração máxima de 2,5% a.a. sobre o valor do patrimônio líquido do FUNDO. Utiliza-se como metodologia para o cálculo de rentabilidade as últimas cotas dos meses de referência dos períodos. Leia o prospecto e o regulamento antes de investir. A rentabilidade divulgada não é líquida de impostos e taxa de saída. Rentabilidade passada não representa garantia de rentabilidade futura. Fundos de investimento não contam com a garantia do administrador, do gestor, de qualquer mecanismo de seguro ou Fundo Garantidor de Crédito - FGC. Os fundos de ações e multimercados com renda variável podem estar expostos a significativa concentração em ativos de poucos emissores, com os riscos daí decorrentes. As informações contidas nesse material são de caráter exclusivamente informativo. A Claritas não se responsabiliza por ganhos ou perdas consequentes do uso deste informativo. Estes fundos utilizam estratégias com derivativos como parte integrante de sua política de investimento; tais estratégias, da forma como são adotadas, podem resultar em significativas perdas patrimoniais para seus cotistas, podendo inclusive acarretar perdas superiores ao capital aplicado e a consequente obrigação do cotista de aportar recursos adicionais para cobrir o prejuízo dos fundos. Este fundo está autorizado a realizar aplicações em ativos financeiros no exterior. DESCRIÇÃO DO TIPO ANBIMA DISPONÍVEL NO FORMULÁRIO DE INFORMAÇÕES COMPLEMENTARES. A LAMINA DE INFORMAÇÕES ESSENCIAIS ENCONTRA-SE DISPONÍVEL NO SITE DO ADMINISTRADOR. (<https://www.bnymellon.com.br/sf/appages/investmentfunds/funds.aspx>)

Informações Gerais		Dados	
Data de Início ⁶	17/03/2010	Valor da cota em 28/02/2020	3,4113
Taxa de Administração ²	1,20% a.a. (máxima 1,25%)	Patrimônio Líquido (milhões)	R\$ 203.751.463,64
Taxa de Performance	20% a.a. sobre o que exceder 100% do IBrX	PL Médio 12 meses (milhões) ¹	R\$ 186.874.843,00
Aplicação Cotização	D+1 (fechamento)	PL do Claritas Valor FIA (milhões)	R\$ 260.991.052,38
Aplicação Liquidação	D+0 (fechamento)	Informações Adicionais	
Resgate Cotização	D+31 (31º dia após o pedido de resgate)	Gestor	Claritas Administração de Recursos LTDA.
Resgate Liquidação	D+33 (2º d.u. após a cotização de resgate)	Administrador	BNY Mellon Serviços Financeiros DTVM S.A.
Taxa de Saída	5% do valor resgatado caso não seja agendado com 30 dias de antecedência	Custodiante	BNY Mellon Serviços Financeiros DTVM S.A.
Horário de movimentação ⁴	Solicitação até às 13h	Distribuidor	Informações anexas a esse material
Aplicação inicial	R\$ 10.000,00 (dez mil reais)	Objetivo do Fundo	
Movimentação Mínima	R\$ 5.000,00 (cinco mil reais)	A política de investimento do FUNDO consiste em aplicar, no mínimo, 90% (noventa por cento) de seu patrimônio líquido no CLARITAS VALOR FUNDO DE INVESTIMENTO EM AÇÕES, inscrito no CNPJ sob o nº 11.357.735/0001-93 ("Fundo Investido"), administrado pelo ADMINISTRADOR e gerido pela GESTORA. O objetivo do Fundo Investido é proporcionar ganhos de capital, através de investimentos em empresas do mercado acionário brasileiro. O foco de atuação do Fundo Investido, estará voltado para a performance operacional das empresas e as perspectivas de geração de riqueza para o acionista, e por isso apresentará reduzida preocupação com a volatilidade diária dos mercados e a liquidez de suas ações. O Fundo Investido terá baixa diversificação concentrando sua carteira tipicamente em 5 a 15 empresas, visando com isso alcançar retornos consistentes e acima do mercado.	
Saldo Mínimo	R\$ 10.000,00 (dez mil reais)		
Conta para aplicação	BNY Mellon Banco S.A. - nº 017 Agência: 0001 Conta Corrente: 1499-0 Favorecido: Claritas Valor Feeder FIA CNPJ: 11.403.850/0001-57		
Classificação e código ANBIMA	Ações Livre 245755	Público Alvo	
Bloomberg	CLAVAFF BZ	O fundo tem como público alvo investidores em geral que não requeiram liquidez imediata e estejam de acordo com os objetivos de rentabilidade do FUNDO. O Regulamento observa, no que couber, as modalidades de investimento, os limites e as vedações estabelecidas nas Resoluções 3.922/10 e 4.661/18, ambas do Conselho Monetário Nacional, cabendo ao(s) cotista(s) o controle e consolidação dos limites de alocação e concentração das posições consolidadas de seus recursos aos limites estabelecidos pela regulamentação aplicável ao(s) cotista(s).	
ISIN	BRLV1CTF000		
Tributação de fundos renda variável (15% sobre o ganho nominal no resgate) ⁵			

Rentabilidade



Retornos mensais

		Jan	Fev	Mar	Abr	Mai	Jun	Jul	Ago	Set	Out	Nov	Dez	Ano	Desde Início
2010	Fundo	-	-	0,48%	0,77%	-2,62%	0,79%	11,24%	0,55%	4,17%	5,05%	0,72%	4,18%	27,66%	27,66%
	IBrX	-	-	0,54%	-3,70%	-5,98%	-4,71%	11,00%	-3,39%	6,93%	1,67%	-3,26%	3,47%	1,22%	1,22%
2011	Fundo	-3,75%	0,51%	5,14%	0,72%	0,37%	-0,44%	-3,77%	-3,80%	-3,42%	4,12%	0,41%	3,48%	-0,99%	26,40%
	IBrX	-3,49%	2,00%	2,26%	-3,68%	-2,27%	-1,55%	-5,01%	-4,17%	-4,55%	8,84%	-1,06%	1,52%	-11,39%	-10,30%
2012	Fundo	4,80%	6,37%	2,54%	-0,41%	-6,99%	-3,34%	1,34%	3,22%	0,78%	-0,22%	1,34%	5,26%	14,83%	45,14%
	IBrX	7,92%	3,85%	-0,23%	-2,48%	-8,60%	0,88%	3,10%	-0,15%	2,78%	-1,07%	1,15%	4,78%	11,55%	0,05%
2013	Fundo	0,79%	-0,45%	-1,81%	-0,15%	-2,43%	-9,18%	0,85%	-0,13%	5,32%	5,73%	-2,85%	-3,66%	-3,93%	39,43%
	IBrX	0,23%	-2,89%	0,64%	0,78%	-0,88%	-9,07%	1,74%	1,87%	4,98%	5,36%	-2,02%	-3,08%	-3,13%	-3,08%
2014	Fundo	-6,77%	-0,88%	-0,52%	1,39%	0,21%	3,48%	0,41%	8,54%	-10,44%	0,37%	2,58%	-6,45%	-9,13%	26,70%
	IBrX	-8,15%	-0,32%	6,89%	2,71%	-1,12%	3,62%	4,46%	9,59%	-11,25%	0,95%	0,31%	-8,26%	-2,78%	-5,77%
2015	Fundo	-9,74%	6,47%	3,50%	4,58%	-1,38%	-1,90%	-1,49%	-6,39%	1,80%	2,18%	2,48%	-1,92%	-2,96%	22,95%
	IBrX	-5,88%	9,33%	-0,51%	9,12%	-5,47%	0,76%	-3,44%	-8,25%	-3,11%	1,36%	-1,66%	-3,79%	-12,41%	-17,46%
2016	Fundo	-2,41%	5,91%	10,73%	3,30%	-2,06%	2,90%	7,77%	1,19%	2,21%	7,53%	-7,34%	-0,40%	31,78%	62,02%
	IBrX	-6,25%	5,29%	15,41%	7,14%	-9,41%	6,48%	11,31%	1,12%	0,60%	10,75%	-5,00%	-2,55%	36,70%	12,83%
2017	Fundo	10,65%	3,07%	-3,30%	2,42%	-3,20%	2,72%	4,07%	4,26%	4,40%	-1,35%	-2,45%	3,60%	26,83%	105,50%
	IBrX	7,21%	3,30%	-2,35%	0,88%	0,30%	0,40%	4,91%	7,35%	4,69%	-0,13%	-3,38%	6,35%	27,55%	43,91%
2018	Fundo	11,99%	1,33%	2,94%	1,29%	-7,96%	-6,33%	6,25%	-3,04%	1,54%	13,26%	3,65%	0,87%	26,36%	159,67%
	IBrX	10,74%	0,42%	0,08%	0,82%	-10,91%	-5,19%	8,84%	-3,13%	3,23%	10,42%	2,66%	-1,29%	15,42%	66,10%
2019	Fundo	11,37%	-1,86%	-1,44%	-0,28%	-0,44%	4,52%	4,60%	-0,21%	1,29%	3,48%	2,61%	9,24%	37,10%	256,00%
	IBrX	10,71%	-1,76%	-0,11%	1,06%	1,14%	4,10%	1,17%	-0,16%	3,21%	2,20%	0,97%	7,27%	33,39%	121,55%
2020	Fundo	1,95%	-6,01%	-	-	-	-	-	-	-	-	-	-	-4,18%	241,13%
	IBrX	-1,25%	-8,22%	-	-	-	-	-	-	-	-	-	-	-9,37%	100,79%

Estatísticas

Últimos 12 meses	% Acum.	IBrX	Retorno médio mensal (desde o início) ³	1,13%
Últimos 24 meses	20,20%	11,15%	Meses positivos	75
Últimos 36 meses	46,29%	25,47%	Meses negativos	45
Desde o início	84,62%	60,69%	Maior retorno mensal	13,26%
	241,13%	100,79%	Menor retorno mensal	-10,44%

Volatilidade diária anualizada (6M) 17,64%

Gestora

Claritas Investimentos - Membro da Principal Financial Group
Av. Brigadeiro Faria Lima, 4221 | 4º andar
04538-133 | São Paulo - São Paulo
t + 55 11 2131 4900 | f + 55 11 2131 4930
www.claritas.com.br | claritas@claritas.com.br



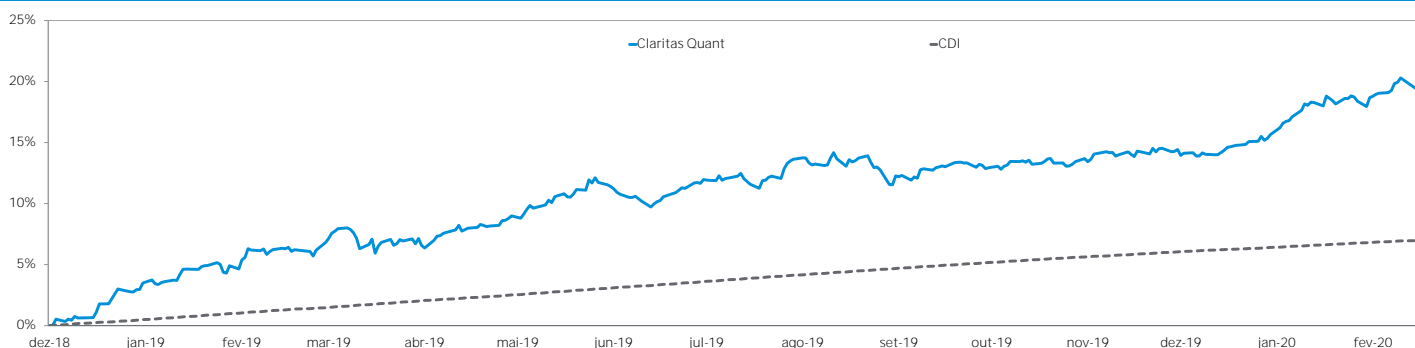
Administrador

BNY Mellon Serviços Financeiros DTVM S.A. (CNPJ:02.201.501/0001-61)
Av. Presidente Wilson, 231, 11º andar, Rio de Janeiro, RJ - CEP 20030-905
Telefone: (21) 3219-2998 Fax (21) 3974-4501
www.bnymellon.com.br/sf
SAC: sac@bnymellon.com.br ou (21) 3974-4600, (11) 3050-8010, 0800 725 3219
Ouvidoria: ouvidoria@bnymellon.com.br ou 0800 7253219

¹Valor da média aritmética da soma do patrimônio líquido apurado no último dia útil de cada mês, nos 12 (doze) meses anteriores. ²A taxa de administração prevista no caput é a taxa de administração do FUNDO Valor Feeder FIA de 0,70% somada à taxa do fundo que ele investe de 0,50%. Fica instituída a taxa de administração máxima de 1,25% a.a. sobre o valor do patrimônio líquido do FUNDO. ³Média da rentabilidade mensal desde o início do fundo. ⁴O horário limite de liquidação é 17h30 para TED e CETIP. O horário de entrada das ted's para aplicação é 15h. ⁵Não há obrigação de que este fundo siga o tratamento tributário para fundos de longo prazo. ⁶Em 24/11/2016 o Fundo Claritas Valor Feeder FIA (CNPJ 11.403.850/0001-57) incorporou o Fundo Claritas Valor Institucional FIA (CNPJ 14.180.017/0001-82) e em 22/08/2018 o Fundo Valor Feeder FIA (CNPJ 11.403.850/0001-57) incorporou o Fundo Claritas Ações FIA (CNPJ 08.476.065/0001-10); Em 24/11/2016 o fundo alterou seu benchmark para IBR; A divulgação do IBR até 24/11/2016 tem caráter de mera referência econômica, e não se caracteriza como meta ou parâmetro de performance do Fundo de investimento. Os fundos de ações e multimercados podem estar expostos a significativa concentração em ativos de poucos emissores, com os riscos daí decorrentes. Utiliza-se como metodologia para o cálculo de rentabilidade as últimas cotas dos meses de referência dos períodos. Leia o formulário de informações complementares, a lâmina de informações essenciais, se houver, e o regulamento antes de investir. A rentabilidade divulgada não é líquida de impostos e taxa de saída. Rentabilidade passada não representa garantia de rentabilidade futura. Fundos de investimento não contam com a garantia do administrador, do gestor, de qualquer mecanismo de seguro ou Fundo Garantidor de Crédito - FGC. As informações contidas nesse material são de caráter exclusivamente informativo. A Claritas não se responsabiliza por ganhos ou perdas consequentes do uso deste informativo. Estes fundos utilizam estratégias com derivativos como parte integrante de sua política de investimento; tais estratégias, da forma como são adotadas, podem resultar em significativas perdas patrimoniais para seus cotistas, podendo inclusive acarretar perdas superiores ao capital aplicado e a consequente obrigação do cotista de aportar recursos adicionais para cobrir o prejuízo dos fundos. DESCRIÇÃO DO TIPO ANBIMA DISPONÍVEL NO FORMULÁRIO DE INFORMAÇÕES COMPLEMENTARES. A LÂMINA DE INFORMAÇÕES ESSENCIAIS

Informações Gerais		Dados	
Data de Início	12/12/2018	Valor da cota em 28/02/2020	1,1894
Taxa de Administração ²	1,5% a.a (máxima de 1,68% a.a)	Patrimônio Líquido (milhões)	R\$ 93.358.755
Taxa de Performance	20% sobre o que exceder o CDI	PL Médio 12 meses (milhões) ¹	R\$ 58.513.215
Aplicação Cotização	D+1 (fechamento)	Informações Adicionais	
Resgate Cotização	D+15 d.c.	Gestor	Claritas Administração de Recursos LTDA.
Resgate Liquidação	D+17 (2º d.u. após a cotização de resgate)	Administrador	BNY Mellon Serviços Financeiros DTVM S.A.
Taxa de Saída	5% do valor resgatado caso não seja agendado com 15 d.c. de antecedência	Custodiante	BNY Mellon Serviços Financeiros DTVM S.A.
Horário de movimentação ⁴	Solicitação até às 13h	Distribuidor	Informações anexas a esse material
Aplicação inicial	R\$ 10.000,00 (dez mil reais)	Objetivo do Fundo	
Movimentação Mínima	R\$ 5.000,00 (cinco mil reais)	O objetivo do FUNDO consiste em aplicar pelo menos 95% do seu patrimônio líquido em cotas do fundo de investimento Claritas Quant Master, cuja política de investimento consiste em atingir o objetivo de investimento do Fundo Master pela alocação de seus recursos por meio de investimentos em diversas classes de ativos financeiros disponíveis nos mercados de renda fixa, renda variável, cambial, derivativos e cotas de fundos de investimento, negociados nos mercados interno e externo, sem o compromisso de concentração em nenhuma classe específica.	
Saldo Mínimo	R\$ 10.000,00 (dez mil reais)	Público Alvo	
Conta para aplicação	BNY Mellon Banco SA - nº 017 Agência: 0001 Conta Corrente: 2949-1 Favorecido: CLARITAS QUANT FIC FIM CNPJ: 31.416.575/0001-13	O FUNDO tem como público alvo investidores em geral que não requeiram liquidez imediata e estejam de acordo com os objetivos de rentabilidade de longo prazo. Os investidores também devem compreender e estar dispostos a assumir todos os riscos inerentes a política de investimento do Fundo.	
Classificação e código ANBIMA	Multimercados Livre 483311		
Bloomberg	CLAQUANT BZ Equity		
ISIN	BR000ZCTF008		
Segue tributação de fundos Longo Prazo ⁵			

Rentabilidade



Retornos mensais

		Jan	Fev	Mar	Abr	Mai	Jun	Jul	Ago	Set	Out	Nov	Dez	Ano	Desde Início
2018	Fundo	-	-	-	-	-	-	-	-	-	-	-	1,79%	1,79%	1,79%
	% CDI	-	-	-	-	-	-	-	-	-	-	-	605%	605%	605%
2019	Fundo	3,07%	1,12%	0,69%	1,38%	2,64%	-0,54%	1,23%	1,62%	-0,33%	0,30%	0,49%	0,47%	12,77%	14,79%
	% CDI	564%	226%	148%	267%	486%	-	216%	321%	-	63%	128%	126%	214%	235%
2020	Fundo	2,94%	0,65%	-	-	-	-	-	-	-	-	-	-	3,61%	18,94%
	% CDI	781%	221%	-	-	-	-	-	-	-	-	-	-	537%	271%

Estatísticas

	% Acum.	% CDI		
Últimos 12 meses	12,12%	339,2%	Meses positivos	13
Desde o início	18,94%	270,7%	Meses negativos	2
			Meses acima do CDI	12
Retorno médio mensal (desde o início) ³	1,17%		Meses abaixo do CDI	3
Volatilidade diária anualizada (desde o início)	4,53%		Maior retorno mensal	3,07%
Índice de sharpe (desde o início)	2,12		Menor retorno mensal	-0,54%

Gestora

Claritas Investimentos - Membro da Principal Financial Group
Av. Brigadeiro Faria Lima, 4221 | 4º andar
04538-133 | São Paulo - São Paulo
t + 55 11 2131 4900 | f + 55 11 2131 4930
www.claritas.com.br | claritas@claritas.com.br



Administrador

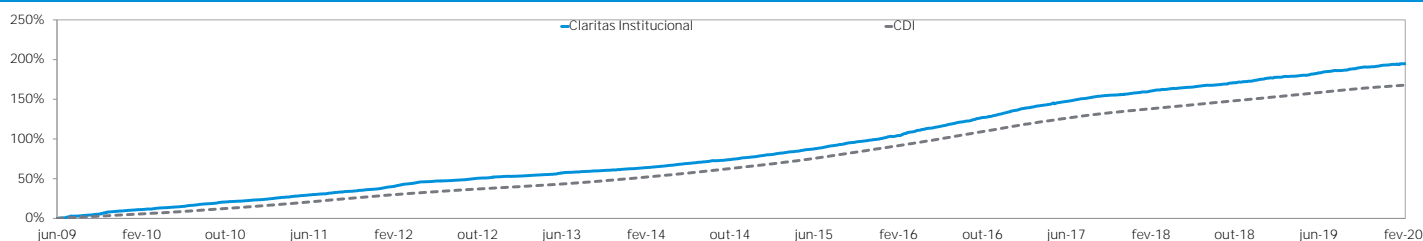
BNY Mellon Serviços Financeiros DTVM S.A. (CNPJ:02.201.501/0001-61)
Av. Presidente Wilson, 231, 11º andar, Rio de Janeiro, RJ - CEP 20030-905
Telefone: (21) 3219-2998 Fax (21) 3974-4501
www.bnymellon.com.br/sf
SAC: sac@bnymellon.com.br ou (21) 3974-4600, (11) 3050-8010, 0800 725 3219
Ouvidoria: ouvidoria@bnymellon.com.br ou 0800 7253219

¹Valor da média aritmética da soma do patrimônio líquido apurado no último dia útil de cada mês, desde sua constituição. ²A taxa de administração prevista no caput é a taxa de administração do FUNDO Claritas Quant FIC FIM no valor de 1,50% a.a. Tendo em vista que o FUNDO admite a aplicação em cotas de fundos de investimento, fica estabelecida a taxa de administração máxima de 1,68% a.a sobre o valor do patrimônio líquido do FUNDO. ³Média da rentabilidade mensal desde o início do fundo. O horário limite de liquidação é 17h30 para TED e CETIP. O horário de entrada das teds para aplicação é 15h. Utiliza-se como metodologia para o cálculo de rentabilidade, as últimas cotas dos meses de referência dos períodos. Leia o formulário de informações complementares, a lâmina de informações essenciais, se houver, e o regulamento antes de investir. Rentabilidade passada não representa garantia de rentabilidade futura. Fundos de investimento não contam com a garantia do administrador, do gestor, de qualquer mecanismo de seguro ou Fundo Garantidor de Crédito - FGC. Para avaliação da performance de um fundo de investimento, é recomendável a análise de, no mínimo, 12 (doze) meses. As informações contidas nesse material são de caráter exclusivamente informativo. Os fundos multimercados com renda variável podem estar expostos a significativa concentração em ativos de poucos emissores, com os riscos daí decorrentes. A Claritas não se responsabiliza por ganhos ou perdas consequentes do uso deste informativo. Estes fundos utilizam estratégias com derivativos como parte integrante de sua política de investimento; tais estratégias, da forma como são adotadas, podem resultar em significativas perdas patrimoniais para seus cotistas, podendo inclusive acarretar perdas superiores ao capital aplicado e a consequente obrigação do cotista de aportar recursos adicionais para cobrir o prejuízo dos fundos. DESCRIÇÃO DO TIPO ANBIMA DISPONÍVEL NO FORMULÁRIO DE INFORMAÇÕES COMPLEMENTARES. A LÂMINA DE INFORMAÇÕES ESSENCIAIS ENCONTRA-SE DISPONÍVEL NO SITE DO ADMINISTRADOR. (https://www.bnymellon.com.br/sf/apppages/investmentfunds/funds.aspx).

Informações Gerais		Dados	
Data de Início	22/06/2009	Valor da cota em 28/02/2020	2,9485
Taxa de Administração ²	1,0% a.a (máxima 2,0% a.a)	Patrimônio Líquido (milhões)	R\$ 740.365.191,20
Taxa de Performance	20% sobre o que exceder o CDI	PL Médio 12 meses (milhões) ¹	R\$ 693.441.394,04
Aplicação Cotização	D+0 (fechamento)	Informações Adicionais	
Aplicação Liquidação	D+0 (fechamento)	Gestor	Claritas Administração de Recursos LTDA.
Resgate Cotização	D+0 (fechamento)	Administrador	BNY Mellon Serviços Financeiros DTVM S.A.
Resgate Liquidação	D+1 (1º d.u. após a data de cotização)	Custodiante	BNY Mellon Serviços Financeiros DTVM S.A.
Taxa de Saída	Não se aplica	Distribuidor	Informações anexas a esse material
Horário de movimentação ⁴	Solicitação até às 13h	Objetivo do Fundo	
Aplicação inicial	R\$ 1.000,00 (um mil reais)	O objetivo do FUNDO é proporcionar ganhos de capital, visando superar o Certificado de Depósito Interbancário – CDI.	
Movimentação Mínima	R\$ 1.000,00 (um mil reais)	Público Alvo	
Saldo Mínimo	R\$ 1.000,00 (um mil reais)	O fundo tem como público alvo investidores em geral, que tenham horizonte de investimento de médio e longo prazo e que buscam retornos superiores ao CDI, participando das oportunidades no mercado, sendo observado, no que couberem, as modalidades de investimento, os limites e as vedações estabelecidas nas Resoluções 3.922/10 e 4.661/18 do Conselho Monetário Nacional, cabendo ao cotista o controle e consolidação dos limites de alocação e concentração das posições consolidadas dos recursos dos planos previdenciários por ele instituídos aos limites estabelecidos pela regulamentação aplicável ao cotista.	
Conta para aplicação	BNY Mellon Banco SA - nº 017 Agência: 0001 Conta Corrente: 1666-7 Favorecido: Claritas Institucional FIM CNPJ: 10.705.335/0001-69	Objetivo do Fundo	
Classificação e código ANBIMA	Multimercados Macro 230065	Público Alvo	
Bloomberg	CLARINS BZ	Objetivo do Fundo	
ISIN	BRCLA8CTF000	Público Alvo	

Segue tributação de fundos Longo Prazo⁵

Rentabilidade



Retornos mensais

		Jan	Fev	Mar	Abr	Mai	Jun	Jul	Ago	Set	Out	Nov	Dez	Ano	Desde Início
2009	Fundo	-	-	-	-	-	0,46%	2,56%	0,28%	1,08%	1,84%	2,01%	0,98%	9,55%	9,55%
	% CDI	-	-	-	-	-	222%	326%	41%	156%	266%	305%	135%	211%	211%
2010	Fundo	0,99%	0,60%	0,92%	1,03%	0,80%	1,17%	1,21%	1,09%	1,13%	1,01%	0,67%	0,71%	11,92%	22,61%
	% CDI	150%	101%	122%	156%	106%	148%	141%	123%	134%	125%	83%	76%	122%	154%
2011	Fundo	0,76%	0,95%	1,25%	0,94%	1,01%	0,90%	0,76%	1,16%	0,94%	0,68%	1,06%	0,72%	11,71%	36,97%
	% CDI	88%	112%	136%	112%	103%	95%	78%	108%	100%	77%	123%	79%	101%	132%
2012	Fundo	1,60%	1,31%	1,69%	1,33%	0,65%	0,62%	0,29%	0,56%	0,69%	0,93%	0,55%	0,66%	11,43%	52,63%
	% CDI	180%	176%	208%	190%	88%	97%	43%	82%	129%	153%	100%	123%	136%	136%
2013	Fundo	0,27%	0,32%	0,53%	0,48%	0,49%	1,19%	0,44%	0,52%	0,36%	0,54%	0,40%	0,72%	6,43%	62,43%
	% CDI	46%	65%	98%	79%	84%	201%	62%	75%	51%	67%	56%	92%	80%	125%
2014	Fundo	0,47%	0,63%	0,66%	0,90%	0,91%	0,69%	0,85%	0,94%	0,30%	0,91%	0,99%	0,73%	9,35%	77,63%
	% CDI	56%	80%	87%	110%	105%	84%	90%	110%	33%	97%	118%	77%	87%	117%
2015	Fundo	1,11%	0,75%	1,06%	0,88%	1,11%	0,76%	1,45%	0,94%	1,41%	0,84%	0,91%	0,91%	12,81%	100,39%
	% CDI	119%	92%	102%	93%	113%	71%	123%	85%	123%	76%	86%	79%	97%	114%
2016	Fundo	1,51%	0,54%	2,14%	1,46%	0,91%	1,32%	1,27%	1,17%	1,21%	1,18%	1,20%	1,39%	16,40%	133,25%
	% CDI	143%	54%	185%	139%	82%	114%	114%	96%	109%	113%	116%	123%	117%	116%
2017	Fundo	1,31%	1,15%	1,06%	0,72%	1,06%	0,82%	0,95%	0,77%	0,72%	0,47%	0,30%	0,60%	10,40%	157,51%
	% CDI	121%	132%	101%	91%	114%	101%	118%	96%	113%	74%	53%	112%	104%	116%
2018	Fundo	0,69%	0,57%	0,66%	0,45%	0,36%	0,46%	0,57%	0,23%	0,45%	0,80%	0,48%	0,70%	6,62%	174,56%
	% CDI	119%	123%	125%	87%	70%	89%	105%	40%	96%	147%	96%	141%	103%	116%
2019	Fundo	0,94%	0,22%	0,38%	0,38%	0,61%	0,70%	0,66%	0,34%	0,67%	0,74%	0,19%	0,68%	6,70%	192,97%
	% CDI	173%	45%	82%	73%	112%	150%	117%	68%	144%	154%	49%	180%	112%	116%
2020	Fundo	0,30%	0,34%	-	-	-	-	-	-	-	-	-	-	0,64%	194,85%
	% CDI	78%	117%	-	-	-	-	-	-	-	-	-	-	95%	116%

Estatísticas

Últimos 12 meses	% Acum.	6,15%	%CDI	110,23%	Meses positivos	129
Últimos 24 meses	13,06%	105,76%	Meses negativos	0		
Últimos 36 meses	23,35%	104,11%	Meses acima do CDI	72		
Desde o início	194,85%	116,14%	Meses abaixo do CDI	57		
Retorno médio mensal (desde o início) ³	0,84%		Maior retorno mensal	2,56%		
Volatilidade diária anualizada (12 meses)	0,75%		Menor retorno mensal	0,19%		
Índice de sharpe (12 meses)	0,76					

Gestora

Claritas Investimentos - Membro da Principal Financial Group
Av. Brigadeiro Faria Lima, 4221 | 4º andar
04538-133 | São Paulo - São Paulo
t + 55 11 2131 4900 | f + 55 11 2131 4930
www.claritas.com.br | claritas@claritas.com.br



Administrador

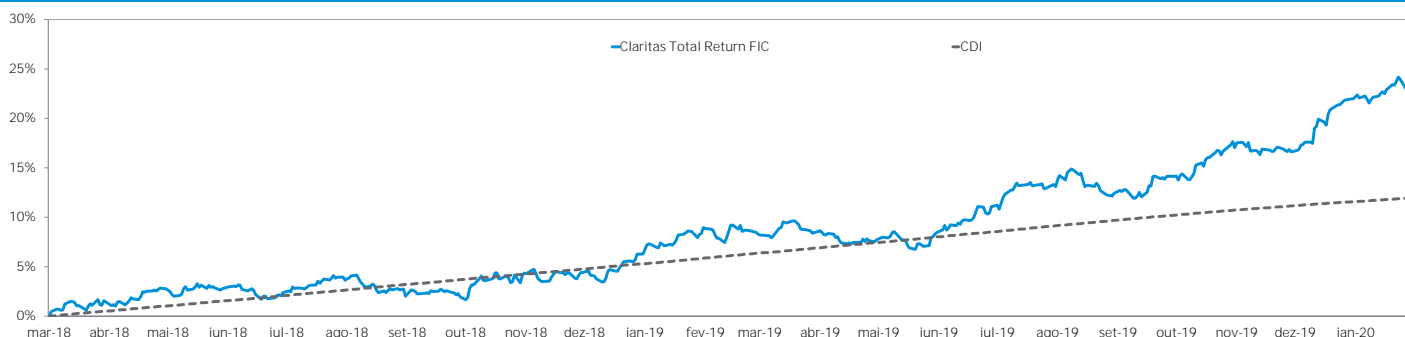
BNY Mellon Serviços Financeiros DTVM S.A. (CNPJ:02.201.501/0001-61)
Av. Presidente Wilson, 231, 11º andar, Rio de Janeiro, RJ - CEP 20030-905
Telefone: (21) 3219-2998 Fax (21) 3974-4501
www.bnymellon.com.br/sf
SAC: sac@bnymellon.com.br ou (21) 3974-4600, (11) 3050-8010, 0800 725 3219
Ouvidoria: ouvidoria@bnymellon.com.br ou 0800 7253219

¹Valor da média aritmética da soma do patrimônio líquido apurado no último dia útil de cada mês, nos 12 (doze) meses anteriores. ²A taxa de administração prevista no caput é a taxa de administração mínima do FUNDO. Tendo em vista que o FUNDO admite a aplicação em cotas de fundos de investimento, fica instituída a taxa de administração máxima de 2% a.a. sobre o valor do patrimônio líquido do FUNDO. ³Média da rentabilidade mensal desde o início do fundo. Os fundos multimercados com renda variável podem estar expostos a significativa concentração em ativos de poucos emissores, com os riscos daí decorrentes. ⁴O horário limite de liquidação é 17h30 para TED e CETIP. O horário de entrada das ted's para aplicação é 15h. ⁵Não há obrigação de que este fundo siga o tratamento tributário para fundos de longo prazo. Utiliza-se como metodologia para o cálculo de rentabilidade as últimas cotas dos meses de referência dos períodos. Leia o formulário de informações complementares, a lâmina de informações essenciais, se houver, e o regulamento antes de investir. A rentabilidade divulgada não é líquida de impostos e taxa de saída. Rentabilidade passada não representa garantia de rentabilidade futura. Fundos de investimento não contam com a garantia do administrador, do gestor, de qualquer mecanismo de seguro ou Fundo Garantidor de Crédito - FGC. Para avaliação da performance de um fundo de investimento, é recomendável a análise de, no mínimo, 12 (doze) meses. As informações contidas nesse material são de caráter exclusivamente informativo. A Claritas não se responsabiliza por ganhos ou perdas consequentes do uso deste informativo. Estes fundos utilizam estratégias com derivativos como parte integrante de sua política de investimento; tais estratégias, da forma como são adotadas, podem resultar em significativas perdas patrimoniais para seus cotistas, podendo inclusive acarretar perdas superiores ao capital aplicado e a consequente obrigação do cotista de aportar recursos adicionais para cobrir o prejuízo dos fundos. Material de divulgação, DESCRIÇÃO DO TIPO ANBIMA DISPONÍVEL NO FORMULÁRIO DE INFORMAÇÕES COMPLEMENTARES. A LÂMINA DE INFORMAÇÕES ESSENCIAIS ENCONTRA-SE DISPONÍVEL NO SITE DO ADMINISTRADOR. (<https://servicosfinanceiros.bnymellon.com/AppPages/Investmentfunds/funds.aspx>)

Informações Gerais		Dados	
Data de Início	01/03/2018	Valor da cota em 28/02/2020	1,2244
Taxa de Administração ²	2,0% (máxima de 2,58% a.a)	Patrimônio Líquido (milhões)	R\$ 165.485.048
Taxa de Performance	20% sobre o que exceder o CDI	PL Médio 12 meses (milhões) ¹	R\$ 123.513.120
Aplicação Cotização	D+1 (fechamento)	Informações Adicionais	
Aplicação Liquidação	D+0 (fechamento)	Gestor	Claritas Administração de Recursos LTDA.
Resgate Cotização	D+31	Administrador	BNY Mellon Serviços Financeiros DTVM S.A.
Resgate Liquidação	D+33 (2º d.u. após a cotização de resgate)	Custodiante	BNY Mellon Serviços Financeiros DTVM S.A.
Taxa de Saída	5% do valor resgatado caso não seja agendado com 30 dias de antecedência	Distribuidor	Informações anexas a esse material
Horário de movimentação ⁴	Solicitação até às 13h	Objetivo do Fundo	
Aplicação inicial	R\$ 5.000,00 (cinco mil reais)	O objetivo do FUNDO consiste em aplicar pelo menos 95% do seu patrimônio líquido em cotas do fundo de investimento Claritas Total Return Master FIM, cuja política de investimento consiste em atingir o objetivo de investimento do Fundo Master pela identificação, por meio de uma análise conjunta da situação macroeconômica e política no Brasil e do mundo, de grandes tendências de mercado, buscando assim determinar seus possíveis reflexos no mercado financeiro do país.	
Movimentação Mínima	R\$ 1.000,00 (um mil reais)	Público Alvo	
Saldo Mínimo	R\$ 5.000,00 (cinco mil reais)	O fundo é destinado a investidores que não requeiram liquidez imediata e estejam de acordo com os objetivos de rentabilidade de longo prazo. Os investidores também devem compreender e estar dispostos a assumir todos os riscos inerentes a política de investimento do Fundo.	
Conta para aplicação	BNY Mellon Banco S.A - 017 Agência 0001 Conta corrente 2583-6 Favorecido: Claritas Total Return FIC FIM CNPJ. 29.298.540/0001-85		
Classificação e código ANBIMA	Multimercados Livre 464597		
Bloomberg	TTLRETR BZ		
ISIN	BRCLT8CTF009		

Segue tributação de fundos Longo Prazo⁵

Rentabilidade



Retornos mensais

		Jan	Fev	Mar	Abr	Mai	Jun	Jul	Ago	Set	Out	Nov	Dez	Ano	Desde Início
2018	Fundo	-	-	1,56%	1,18%	0,07%	-0,45%	1,23%	-1,55%	-0,05%	2,35%	0,05%	1,80%	6,28%	6,28%
	% CDI	-	-	309%	229%	13%	-	226%	-	-	433%	9%	365%	119%	119%
2019	Fundo	2,52%	-0,60%	0,12%	-0,67%	0,69%	2,42%	1,82%	-0,60%	1,53%	2,54%	-0,36%	4,60%	14,78%	21,99%
	% CDI	465%	-	26%	-	126%	516%	320%	-	329%	528%	-	1223%	248%	190%
2020	Fundo	0,79%	-0,42%	-	-	-	-	-	-	-	-	-	-	0,37%	22,44%
	% CDI	210%	-	-	-	-	-	-	-	-	-	-	-	55%	182%

Estatísticas

	% Acum.	%CDI	Meses positivos	16
Últimos 6 meses	8,91%	371,6%	Meses negativos	8
Últimos 12 meses	13,04%	233,6%	Meses acima do CDI	13
Desde o início	22,44%	182,1%	Meses abaixo do CDI	11
			Maior retorno mensal	4,60%
Retorno médio mensal (desde o início) ³	0,86%		Menor retorno mensal	-1,55%
Volatilidade diária anualizada (12 meses)	5,29%			
Índice de sharpe (12 meses)	0,95			

Gestora

Claritas Investimentos - Membro da Principal Financial Group
Av. Brigadeiro Faria Lima, 4221 | 4º andar
04538-133 | São Paulo - São Paulo
t + 55 11 2131 4900 | f + 55 11 2131 4930
www.claritas.com.br | claritas@claritas.com.br



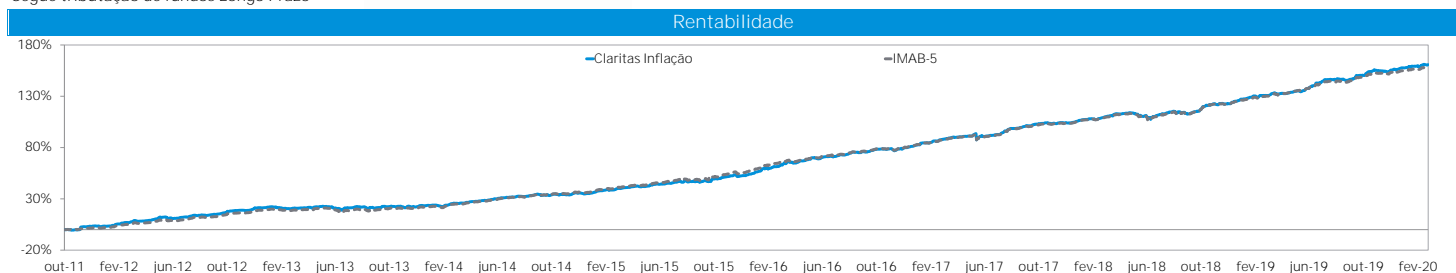
Administrador

BNY Mellon Serviços Financeiros DTVM S.A. (CNPJ:02.201.501/0001-61)
Av. Presidente Wilson, 231, 11º andar, Rio de Janeiro, RJ - CEP 20030-905
Telefone: (21) 3219-2998 Fax (21) 3974-4501
www.bnymellon.com.br/sf
SAC: sac@bnymellon.com.br ou (21) 3974-4600, (11) 3050-8010, 0800 725 3219
Ouvidoria: ouvidoria@bnymellon.com.br ou 0800 7253219

¹Valor da média aritmética da soma do patrimônio líquido apurado no último dia útil de cada mês, nos 12 (doze) meses anteriores. ²A taxa de administração prevista no caput é a taxa de administração mínima do FUNDO. Tendo em vista que o FUNDO admite a aplicação em cotas de fundos de investimento, fica instituída a taxa de administração máxima de 2,58% a.a. sobre o valor do patrimônio líquido do FUNDO. ³Média da rentabilidade mensal desde o início do fundo. ⁴O horário limite de liquidação é 17h30 para TED e CETIP. O horário de entrada das teds para aplicação é 15hs. ⁵Não há obrigação de que este fundo siga o tratamento tributário para fundos de longo prazo. Utiliza-se como metodologia para o cálculo de rentabilidade as últimas cotas dos meses de referência dos períodos. Leia o formulário de informações complementares, a lâmina de informações essenciais, se houver, e o regulamento antes de investir. A rentabilidade divulgada não é líquida de impostos e taxa de saída. Rentabilidade passada não representa garantia de rentabilidade futura. Fundos de investimento não contam com a garantia do administrador, do gestor, de qualquer mecanismo de seguro ou Fundo Garantidor de Crédito - FGC. Os fundos multimercados com renda variável podem estar expostos a significativa concentração em ativos de poucos emissores, com os riscos daí decorrentes. As informações contidas nesse material são de caráter exclusivamente informativo. A Claritas não se responsabiliza por ganhos ou perdas consequentes do uso deste informativo. Estes fundos utilizam estratégias com derivativos como parte integrante de sua política de investimento; tais estratégias, da forma como são adotadas, podem resultar em significativas perdas patrimoniais para seus cotistas, podendo inclusive acarretar perdas superiores ao capital aplicado e a consequente obrigação do cotista de aportar recursos adicionais para cobrir o prejuízo dos fundos. O fundo Claritas Total Return FIC FIM está autorizado a realizar aplicações em ativos financeiros no exterior. Material de divulgação, DESCRIÇÃO DO TIPO ANBIMA DISPONÍVEL NO FORMULÁRIO DE INFORMAÇÕES COMPLEMENTARES. A LÂMINA DE INFORMAÇÕES ESSENCIAIS ENCONTRA-SE DISPONÍVEL NO SITE DO ADMINISTRADOR. (<https://www.bnymellon.com.br/sf/apppages/investmentfunds/funds.aspx>)

Informações Gerais		Dados	
Data de Início	05/10/2011	Valor da cota em 28/02/2020	2,6088
Taxa de Administração ²	1% a.a (máxima de 2,0% a.a)	Patrimônio Líquido (milhões)	R\$ 11.119.544,75
Taxa de Performance	20% a.a. sobre o que exceder 100% da taxa média de captação em IMA-B 5	PL Médio 12 meses (milhões) ¹	R\$ 10.519.786,59
Aplicação Cotização	D+0 (fechamento)	Informações Adicionais	
Aplicação Liquidação	D+0 (fechamento)	Gestor	Claritas Administração de Recursos LTDA.
Resgate Cotização	D+0 (fechamento)	Administrador	BNY Mellon Serviços Financeiros DTVM S.A.
Resgate Liquidação	D+1 (1º dia após a data de cotização)	Custodiante	BNY Mellon Serviços Financeiros DTVM S.A.
Taxa de Saída	Não se aplica	Distribuidor	Informações anexas a esse material
Horário de movimentação ⁴	Solicitação até as 13h	Objetivo do Fundo	
Aplicação inicial	R\$ 10.000,00 (dez mil reais)	O objetivo do FUNDO é proporcionar ganhos de capital, visando superar o Índice de Mercado ANBIMA 5 – IMA-B 5. A GESTORA procurará atingir o objetivo de investimento do FUNDO através da gestão ativa de investimentos e da aquisição de ativos financeiros e demais modalidades operacionais disponíveis no mercado financeiro, respeitando a regras da Resolução CMN nº 3.792/2009, do Conselho Monetário Nacional, nas disposições aplicáveis aos fundos de investimento. A seleção dos ativos e suas respectivas alocações na carteira serão definidas pelos membros da GESTORA, de acordo com as restrições legais e contratuais do FUNDO, sendo certo, que a seleção é pautada na análise das características específicas relativas ao risco de crédito e risco de mercado dos ativos financeiros. A GESTORA busca, como parte de sua política de investimento, a manutenção de uma carteira de títulos com prazo médio superior a 365 (trezentos e sessenta e cinco) dias, para fins tributários.	
Movimentação Mínima	R\$ 5.000,00 (cinco mil reais)	Público Alvo	
Saldo Mínimo	R\$ 10.000,00 (dez mil reais)	O FUNDO é destinado a investidores em geral, nos termos da regulamentação vigente. Antes de tomar decisão de investimento no FUNDO, os investidores devem: (i) conhecer, aceitar e assumir os riscos aos quais o FUNDO está sujeito; (ii) verificar a adequação deste FUNDO aos seus objetivos de investimento; e (iii) analisar todas as informações disponíveis neste Regulamento, no Formulário de Informações Complementares e nos demais materiais do FUNDO.	
Conta para aplicação	BNY Mellon Banco S.A. - nº 017 Agência: 0001 Conta Corrente: 1624-1 Favorecido: Claritas Inflação Institucional FIM CNPJ: 13.176.277/0001-11		
Classificação e código ANBIMA	Multimercados Macro 288561		
Bloomberg	CLRTASI BZ		
ISIN	BRLCV3CTF006		

Segue tributação de fundos Longo Prazo⁵



		Retornos mensais												Ano	Desde Início
		Jan	Fev	Mar	Abr	Mai	Jun	Jul	Ago	Set	Out	Nov	Dez		
2011	Fundo	-	-	-	-	-	-	-	-	-	-0,11%	3,52%	-0,06%	3,34%	3,34%
	IMAB-5	-	-	-	-	-	-	-	-	-	0,68%	1,41%	0,14%	1,79%	1,79%
2012	Fundo	1,92%	1,71%	1,16%	1,97%	0,81%	0,74%	1,35%	0,78%	1,58%	2,03%	0,83%	1,42%	17,56%	21,49%
	IMAB-5	1,85%	1,46%	1,12%	1,71%	0,70%	0,79%	1,67%	0,63%	1,65%	1,81%	1,01%	1,39%	16,98%	19,08%
2013	Fundo	-0,09%	-0,59%	0,53%	0,83%	-1,13%	0,11%	0,83%	-0,80%	1,00%	0,32%	-0,23%	1,10%	1,85%	23,74%
	IMAB-5	0,23%	-0,50%	0,66%	0,92%	-1,19%	-0,63%	0,87%	-0,44%	1,21%	0,49%	-0,01%	1,17%	2,78%	22,39%
2014	Fundo	-1,10%	2,70%	0,73%	1,26%	1,50%	0,94%	0,82%	1,36%	-0,59%	0,70%	1,19%	-0,36%	9,46%	35,45%
	IMAB-5	-0,79%	2,87%	0,90%	1,32%	1,47%	1,11%	0,86%	1,35%	0,00%	0,94%	1,05%	0,04%	11,64%	36,63%
2015	Fundo	2,14%	1,06%	1,07%	0,43%	1,79%	0,41%	1,85%	-0,63%	0,97%	2,04%	0,40%	1,86%	14,20%	54,68%
	IMAB-5	2,05%	1,22%	1,03%	0,46%	1,63%	0,85%	1,78%	-0,47%	0,79%	2,49%	0,55%	2,12%	15,46%	57,75%
2016	Fundo	3,06%	1,44%	1,90%	2,06%	0,55%	1,04%	1,41%	1,07%	1,54%	0,41%	0,45%	1,41%	17,58%	81,87%
	IMAB-5	2,97%	1,54%	1,54%	1,54%	0,80%	0,94%	1,21%	1,09%	1,41%	0,46%	0,40%	1,39%	15,48%	82,18%
2017	Fundo	1,36%	1,70%	1,31%	0,62%	0,22%	0,46%	2,88%	1,27%	1,17%	0,45%	0,03%	0,85%	12,99%	105,50%
	IMAB-5	1,16%	1,49%	1,39%	0,71%	0,08%	0,52%	2,85%	1,25%	1,01%	0,48%	0,10%	0,88%	12,58%	105,09%
2018	Fundo	1,28%	0,61%	1,76%	0,40%	-1,58%	0,43%	1,49%	-0,50%	0,81%	3,22%	0,16%	1,53%	9,97%	125,98%
	IMAB-5	1,33%	0,54%	1,62%	0,42%	-1,56%	0,45%	1,48%	-0,26%	0,89%	3,10%	0,14%	1,36%	9,87%	125,32%
2019	Fundo	1,91%	0,20%	0,63%	0,85%	1,43%	2,38%	1,10%	-0,07%	1,93%	1,88%	-0,52%	1,53%	14,05%	157,73%
	IMAB-5	1,54%	0,55%	0,78%	1,11%	1,39%	1,72%	0,97%	0,05%	1,74%	1,65%	-0,28%	1,24%	13,15%	154,96%
2020	Fundo	0,53%	0,69%	-	-	-	-	-	-	-	-	-	-	1,22%	160,88%
	IMAB-5	0,56%	0,64%	-	-	-	-	-	-	-	-	-	-	1,20%	158,03%

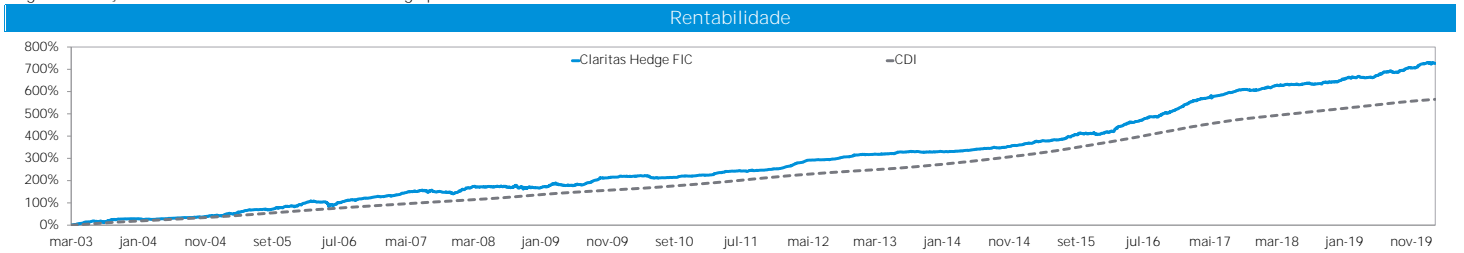
		Estatísticas		Administrador	
Últimos 12 meses		% Acum.	IMAB-5	Meses positivos	86
Últimos 24 meses		13,04%	12,17%	Meses negativos	15
Últimos 36 meses		24,58%	23,49%	Meses acima do IMA-B5	53
Desde o início		39,16%	37,96%	Meses abaixo do IMA-B5	49
		160,88%	158,03%	Maior retorno mensal	3,52%
				Menor retorno mensal	-1,58%
Retorno médio mensal (desde o início) ³		0,96%			
Volatilidade diária anualizada (12 meses)		2,50%			

Gestora	Autorregulação ANBIMA	Administrador
Claritas Investimentos - Membro da Principal Financial Group Av. Brigadeiro Faria Lima, 4221 4º andar 04538-133 São Paulo - São Paulo t + 55 11 2131 4900 f + 55 11 2131 4930 www.claritas.com.br claritas@claritas.com.br		BNY Mellon Serviços Financeiros DTVM S.A. (CNPJ:02.201.501/0001-61) Av. Presidente Wilson, 231, 11º andar, Rio de Janeiro, RJ - CEP 20030-905 Telefone: (21) 3219-2998 Fax (21) 3974-4501 www.bnymellon.com.br/sf SAC: sac@bnymellon.com.br ou (21) 3974-4600, (11) 3050-8010, 0800 725 3219 Ouvidoria: ouvidoria@bnymellon.com.br ou 0800 7253219

Valor da média aritmética da soma do patrimônio líquido apurado no último dia útil de cada mês, nos 12 (doze) meses anteriores. ²A taxa de administração prevista no caput é a taxa de administração mínima do FUNDO. Tendo em vista que o FUNDO admite a aplicação em cotas de fundos de investimento, fica instituída a taxa de administração máxima de 2% a.a. sobre o valor do patrimônio líquido do FUNDO. ³Média da rentabilidade mensal desde o início do fundo. A divulgação do CDI tem caráter de mera referência econômica, e não se caracteriza como meta ou parâmetro de performance do Fundo de investimento. ⁴O horário limite de liquidação é 17h30 para TED e CETIP. O horário de entrada das teds para aplicação é 15h. ⁵Não há obrigação de que este fundo siga o tratamento tributário para fundos de longo prazo. Utiliza-se como metodologia para o cálculo de rentabilidade, as últimas cotas dos meses de referência dos períodos. Os fundos multimercados com renda variável podem estar expostos a significativa concentração em ativos de poucos emissores, com os riscos daí decorrentes. Leia o formulário de informações complementares, a lâmina de informações essenciais, se houver, e o regulamento antes de investir. A rentabilidade divulgada não é líquida de impostos e taxa de saída. Rentabilidade passada não representa garantia de rentabilidade futura. Fundos de investimento não contam com a garantia do administrador, do gestor, de qualquer mecanismo de seguro ou Fundo Garantidor de Crédito - FGC. Para avaliação da performance de um fundo de investimento, é recomendável a análise de, no mínimo, 12 (doze) meses. As informações contidas nesse material são de caráter exclusivamente informativo. A Claritas não se responsabiliza por ganhos ou perdas consequentes do uso deste informativo. Estes fundos utilizam estratégias com derivativos como parte integrante de sua política de investimento; tais estratégias, da forma como são adotadas, podem resultar em significativas perdas patrimoniais para seus cotistas, podendo inclusive acarretar perdas superiores ao capital aplicado e a consequente obrigação do cotista de aportar recursos adicionais para cobrir o prejuízo dos fundos. Material de divulgação. DESCRIÇÃO DO TIPO ANBIMA DISPONÍVEL NO FORMULÁRIO DE INFORMAÇÕES COMPLEMENTARES. A LÂMINA DE INFORMAÇÕES ESSENCIAIS ENCONTRA-SE DISPONÍVEL NO SITE DO ADMINISTRADOR (<https://servicosfinanceiros.bnymellon.com/AppPages/Investmentfunds/funds.aspx>).

Informações Gerais		Dados	
Data de Início ⁵	11/03/2003	Valor da cota em 28/02/2020	8,2713099
Taxa de Administração ²	2,0% a.a (máxima de 2,5% a.a)	Patrimônio Líquido (milhões)	R\$ 142.064.765,64
Taxa de Performance	20% sobre o que exceder o CDI	PL Médio 12 meses (milhões) ¹	R\$ 141.505.304,12
Aplicação Cotização	D+0 (fechamento)	Informações Adicionais	
Aplicação Liquidação	D+0 (fechamento)	Gestor	Claritas Administração de Recursos LTDA.
Resgate Cotização	D+3 (3º d.u. após o pedido de resgate)	Administrador	BNY Mellon Serviços Financeiros DTVM S.A.
Resgate Liquidação	D+4 (1º d.u. após a cotização do resgate)	Custodiante	BNY Mellon Serviços Financeiros DTVM S.A.
Taxa de Saída	Não se aplica	Distribuidor	Informações anexas a esse material
Horário de movimentação ⁴	Solicitação até as 13h	Objetivo do Fundo	
Aplicação inicial	R\$ 10.000,00 (dez mil reais)	O objetivo do FUNDO é obter ganhos absolutos de longo prazo. O Fundo aloca pelo menos 97% de seus recursos em cotas do fundo de investimento Claritas Hedge Master FIM. O CLARITAS HEDGE MASTER procurará atingir o objetivo de investimento pela identificação, por meio de uma análise conjunta da situação macroeconômica e política do Brasil e do mundo, de grandes tendências de mercado, buscando assim determinar seus possíveis reflexos no mercado financeiro do país.	
Movimentação Mínima	R\$ 5.000,00 (cinco mil reais)	Público Alvo	
Saldo Mínimo	R\$ 10.000,00 (dez mil reais)	O fundo é destinado a investidores que não requeiram liquidez imediata e estejam de acordo com os objetivos de rentabilidade de longo prazo. Os investidores também devem compreender e estar dispostos a assumir todos os riscos inerentes a política de investimento do Fundo.	
Conta para aplicação	BNY Mellon Banco S.A. - 017 Agência 0001 Conta corrente 1644-6 Favorecido: Claritas Hedge FIC FIM LP CNPJ. 05.488.919/0001-90		
Classificação e código ANBIMA	Multimercados Macro 113190		
Bloomberg	CLHGD30 BZ		
ISIN	BRCL30CTF000		

Segue tributação de tabela de tarifas de fundos de longo prazo



Retornos mensais

		Jan	Fev	Mar	Abr	Mai	Jun	Jul	Ago	Set	Out	Nov	Dez	Ano	Desde Início
2003	Fundo	-	-	2,23%	6,88%	4,89%	1,21%	-1,42%	5,88%	2,92%	2,39%	0,75%	-0,02%	28,52%	28,52%
	% CDI	-	-	1,71%	3,69%	2,50%	6,5%	-	3,30%	1,74%	1,46%	5,6%	-	15,6%	15,6%
2004	Fundo	-2,11%	0,83%	0,21%	1,15%	1,53%	1,00%	1,38%	0,67%	0,78%	0,95%	3,45%	2,43%	12,89%	45,09%
	% CDI	-	7,7%	15%	9,8%	1,25%	8,2%	10,8%	5,2%	6,3%	7,8%	2,77%	1,65%	8,0%	12,1%
2005	Fundo	-0,13%	5,74%	1,03%	4,49%	4,30%	0,95%	0,44%	-0,78%	5,37%	1,14%	2,51%	0,65%	28,61%	86,59%
	% CDI	-	4,73%	6,8%	3,19%	2,87%	6,0%	2,9%	-	3,58%	81%	1,82%	4,4%	15,1%	13,7%
2006	Fundo	6,23%	3,55%	-0,85%	0,57%	-8,11%	6,20%	3,57%	3,01%	1,03%	2,55%	1,22%	2,33%	22,54%	128,65%
	% CDI	4,36%	3,12%	-	5,2%	-	5,24%	3,05%	2,40%	9,8%	2,33%	1,19%	2,36%	15,0%	14,6%
2007	Fundo	-0,02%	1,32%	1,97%	3,03%	3,06%	0,27%	2,11%	-0,61%	-2,04%	-1,01%	-1,76%	1,65%	8,09%	147,15%
	% CDI	-	1,52%	1,88%	3,22%	3,00%	3,0%	2,18%	-	-	-	-	1,97%	6,8%	13,3%
2008	Fundo	5,11%	3,41%	1,43%	0,35%	-0,30%	0,81%	-0,42%	-1,75%	0,57%	-1,10%	0,18%	-0,33%	8,04%	167,02%
	% CDI	5,54%	4,29%	1,70%	3,9%	-	8,6%	-	5,2%	-	-	1,8%	-	6,5%	12,3%
2009	Fundo	2,26%	2,79%	1,63%	-2,24%	0,06%	1,02%	1,22%	2,98%	4,04%	2,23%	0,93%	0,57%	18,79%	217,19%
	% CDI	2,16%	3,28%	1,68%	-	8%	1,35%	1,55%	4,32%	5,84%	3,23%	1,40%	7,8%	1,90%	13,6%
2010	Fundo	0,71%	-0,40%	0,96%	0,29%	-2,68%	-0,23%	0,11%	0,51%	1,15%	0,65%	-0,37%	1,55%	2,19%	224,13%
	% CDI	1,07%	-	1,27%	4,4%	-	1,2%	5,8%	1,36%	8,0%	-	1,67%	2,2%	12,1%	
2011	Fundo	-0,10%	0,78%	2,85%	1,66%	0,47%	0,50%	-0,32%	1,24%	-0,37%	0,47%	1,16%	0,49%	9,14%	253,75%
	% CDI	-	9,2%	3,11%	1,98%	4,8%	5,3%	-	11,6%	-	5,4%	1,35%	5,4%	7,9%	11,6%
2012	Fundo	2,52%	1,77%	2,98%	2,30%	0,95%	0,30%	0,24%	0,54%	1,09%	1,43%	0,95%	1,32%	17,63%	316,13%
	% CDI	2,84%	2,39%	3,68%	3,27%	1,30%	4,7%	3,6%	7,8%	2,02%	2,36%	1,74%	2,46%	21,0%	12,9%
2013	Fundo	0,28%	0,21%	0,10%	0,39%	0,42%	1,46%	0,17%	0,48%	-0,45%	-0,04%	0,04%	0,63%	3,73%	331,67%
	% CDI	4,8%	4,3%	1,8%	6,4%	7,2%	2,46%	2,4%	6,9%	-	-	6%	8,1%	4,6%	12,2%
2014	Fundo	-0,40%	0,17%	0,54%	0,69%	0,72%	0,56%	0,78%	0,80%	-0,43%	1,25%	1,20%	0,70%	6,78%	360,93%
	% CDI	-	2,1%	7,1%	8,5%	8,4%	6,9%	8,3%	9,3%	13,2%	14,3%	7,4%	6,3%	11,5%	
2015	Fundo	1,43%	0,61%	1,44%	0,22%	0,98%	0,35%	2,22%	1,36%	2,52%	-0,89%	1,27%	-1,21%	10,73%	410,41%
	% CDI	1,54%	7,5%	1,39%	2,4%	10,0%	3,3%	1,8%	1,23%	2,27%	1,21%	-	8,1%	11,2%	
2016	Fundo	1,86%	0,6%	4,75%	2,46%	0,57%	1,85%	0,65%	1,35%	1,66%	2,11%	2,15%	2,36%	529,65%	
	% CDI	1,76%	6%	4,09%	2,33%	5,2%	1,59%	1,62%	5,3%	1,22%	1,58%	2,03%	1,92%	16,7%	
2017	Fundo	2,43%	2,05%	1,38%	0,65%	1,18%	0,72%	1,37%	0,92%	1,05%	0,02%	-0,30%	0,83%	12,97%	611,33%
	% CDI	2,24%	2,36%	1,31%	8,2%	1,27%	8,8%	1,71%	1,15%	1,63%	4%	-	1,53%	1,30%	12,6%
2018	Fundo	1,22%	0,62%	0,73%	0,35%	-0,13%	0,14%	0,55%	-0,51%	0,24%	1,15%	0,20%	1,02%	5,72%	652,05%
	% CDI	2,09%	1,33%	-	6,8%	-	2,7%	10,2%	5,2%	2,13%	4,1%	1,06%	2,06%	8,9%	12,5%
2019	Fundo	1,71%	-0,34%	0,17%	-0,01%	0,80%	1,37%	0,94%	-0,09%	1,09%	1,37%	-0,00%	2,17%	9,54%	723,76%
	% CDI	3,15%	-	3,6%	-	1,47%	2,92%	1,65%	-	2,34%	2,86%	-	5,76%	1,60%	12,9%
2020	Fundo	0,35%	0,06%	-	-	-	-	-	-	-	-	-	-	0,41%	727,13%
	% CDI	9,3%	1,9%	-	-	-	-	-	-	-	-	-	-	6,1%	12,9%

Estatísticas

Últimos 12 meses	% Acum.	8,50%	%CDI	152,25%	Meses positivos	166
Últimos 24 meses		14,17%		114,70%	Meses negativos	38
Últimos 36 meses		25,67%		114,45%	Meses acima do CDI	97
Desde o início		727,13%		128,68%	Meses abaixo do CDI	107
					Maior retorno mensal	6,88%
					Menor retorno mensal	-8,11%
Retorno médio mensal (desde o início) ³		1,05%				
Volatilidade (12 meses)		2,49%				
Índice de sharpe (12 meses)		1,173				

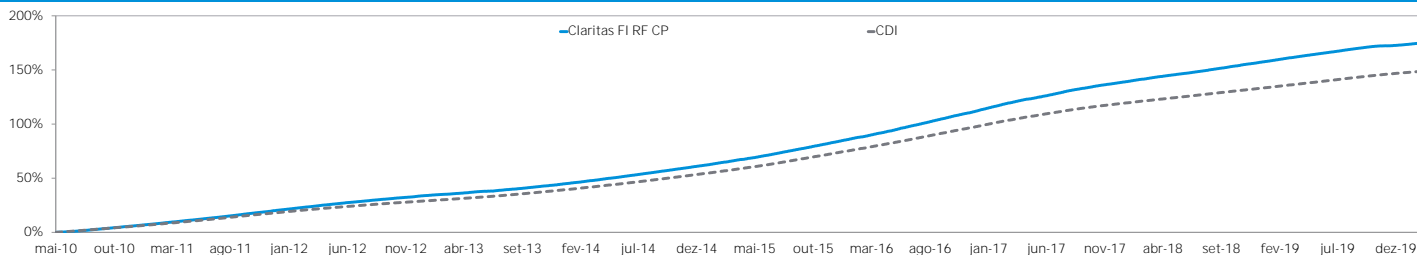
Gestora	Administrador
Claritas Investimentos - Membro da Principal Financial Group Av. Brigadeiro Faria Lima, 4221 4º andar 04538-133 São Paulo - São Paulo t + 55 11 2131 4900 f + 55 11 2131 4930 www.claritas.com.br claritas@claritas.com.br	BNY Mellon Serviços Financeiros DTVM S.A. (CNPJ:02.201.501/0001-61) Av. Presidente Wilson, 231, 11º andar, Rio de Janeiro, RJ - CEP 20030-905 Telephone: (21) 3219-2998 Fax (21) 3974-4501 www.bnymellon.com.br/sf SAC: sac@bnymellon.com.br ou (21) 3974-4600, (11) 3050-8100, 0800 725 3219 Ouvidoria: ouvidoria@bnymellon.com.br ou 0800 725 3219

¹Valor da média aritmética da soma do patrimônio líquido apurado no último dia útil de cada mês, nos 12 (doze) meses anteriores a. ²A taxa de administração prevista no caput e a taxa de administração mínima do FUNDO. Tendo em vista que o FUNDO admite a aplicação em cotas de fundos de investimento, fica instituída a taxa de administração máxima de 2,5% a.a. sobre o valor do patrimônio líquido do FUNDO. ³Média da rentabilidade mensal desde o início do fundo. ⁴O horário limite de liquidação é 17h30 para TED e CETIP. O horário de entrada das ted's para aplicação é 15h. ⁵Em 08/12/2011 o Fundo Claritas Hedge 30 FIC FIM LP (CNPJ 05.488.919/0001-9) incorporou o Fundo Claritas Hedge FIC FIM LP (CNPJ 03.310.657/0001-43) e teve seu nome alterado para Claritas Hedge FIC FIM LP. Em 27/12/2011 o administrador do Fundo Claritas Hedge FIC FIM LP (CNPJ 05.488.919/0001-90) passou a ser o BNY Mellon Serviços Financeiros. Em 27/12/2011 o Fundo Claritas Hedge FIC FIM LP (CNPJ 05.488.919/0001-9) incorporou o Fundo Claritas Hedge 30 FIC FIM LP (CNPJ 11.228.424/0001-24). Utiliza-se como metodologia para o cálculo de rentabilidade as últimas cotas dos meses de referência dos períodos. Leia o formulário de informações complementares, a lâmina de informações essenciais, se houver, e o regulamento antes de investir. A rentabilidade divulgada não é líquida de impostos e taxa de saída. Rentabilidade passada não representa garantia de rentabilidade futura. Fundos de investimento não contam com a garantia do administrador, do gestor, de qualquer mecanismo de seguro ou Fundo Garantidor de Crédito - FGC. Os fundos multimercados com renda variável podem estar expostos a significativa concentração em ativos de poucos emissores, com os riscos daí decorrentes. As informações contidas nesse material são de caráter exclusivamente informativo. A Claritas não se responsabiliza por ganhos ou perdas consequentes do uso deste informativo. Estes fundos utilizam estratégias com derivativos como parte integrante de sua política de investimento: tais estratégias, da forma como são adotadas, podem resultar em significativas perdas patrimoniais para seus cotistas, podendo inclusive acarretar perdas superiores ao capital aplicado e a consequente obrigação do cotista de aportar recursos adicionais para cobrir o prejuízo dos fundos. O fundo Claritas Hedge Master FIM LP está autorizado a realizar aplicações em ativos financeiros no exterior. Material de divulgação. DESCRIÇÃO DO TIPO ANBIMA DISPONÍVEL NO FORMULÁRIO DE INFORMAÇÕES COMPLEMENTARES. A LÂMINA DE INFORMAÇÕES ESSENCIAIS ENCONTRA-SE DISPONÍVEL NO SITE DO ADMINISTRADOR. (https://servicosfinanceiros.bnymellon.com/AppPages/investmentfunds/funds.aspx)

Informações Gerais		Dados	
Data de Início	04/05/2010	Valor da cota em 28/02/2020	27,5441
Taxa de Administração ³	0,50% a.a (máxima de 1,00% a.a)	Patrimônio Líquido (milhões)	R\$ 60.544.124,43
Taxa de Performance	Não se aplica	PL Médio 12 meses (milhões) ¹	R\$ 57.381.681,17
Aplicação Cotização	D+0 (fechamento)	Informações Adicionais	
Aplicação Liquidação	D+0 (fechamento)	Gestor	Claritas Administração de Recursos LTDA.
Resgate Cotização	D+2	Administrador	BNY Mellon Serviços Financeiros DTVM S.A.
Resgate Liquidação	D+3	Custodiante	BNY Mellon Serviços Financeiros DTVM S.A.
Taxa de Saída	Não se aplica	Distribuidor	Informações anexas a esse material
Horário de movimentação ²	Solicitação até às 13h	Objetivo do Fundo	
Aplicação inicial	R\$ 5.000,00 (cinco mil reais)	O fundo tem como objetivo proporcionar aos seus cotistas a valorização de suas cotas.	
Movimentação Mínima	R\$ 1.000,00 (um mil reais)	Público Alvo e Política de Investimento	
Saldo Mínimo	R\$ 5.000,00 (cinco mil reais)	A política de investimento do FUNDO consiste em aplicar, a parcela preponderante do seu patrimônio líquido em ativos de crédito elegíveis, bem como através da aplicação da parcela do patrimônio líquido remanescente em ativos financeiros e demais modalidades operacionais, observado o disposto em Regulamento. O FUNDO está enquadrado, nos termos da legislação vigente como sendo Renda Fixa e, por essa razão, o fator de risco principal é o risco de crédito além da variação da taxa de juros doméstica (Ex. Selic, CDI etc.) ou índices de preços ou ambos. Sendo assim, o FUNDO possuirá uma carteira composta preferencialmente por ativos financeiros de crédito privado, títulos e modalidades operacionais relacionados, direta ou indiretamente, à Renda Fixa. O FUNDO tem como objetivo proporcionar aos seus cotistas a valorização de suas cotas.	
Conta para aplicação	BNY Mellon Banco SA - nº 017 Agência: 0001 Conta Corrente: 1575-0 Favorecido: CLARITAS FIRF CREDITO PRIVADO CNPJ: 11.447.136/0001-60		
Classificação e código ANBIMA	Renda Fixa Duração Livre Crédito Livre 248185		
Bloomberg	CLRTASR BZ		
ISIN	BRCLAFCTF000		

Segure tributação de tabela de tarifas de fundos de longo prazo

Rentabilidade



Retornos mensais⁴

		Jan	Fev	Mar	Abr	Mai	Jun	Jul	Ago	Set	Out	Nov	Dez	Ano	Desde Início
2010	Fundo	-	-	-	-	0,46%	0,78%	0,91%	1,02%	0,98%	0,98%	0,93%	1,03%	7,30%	7,30%
	% CDI	-	-	-	-	68%	99%	106%	115%	116%	121%	115%	111%	108%	108%
2011	Fundo	0,95%	0,98%	1,06%	0,92%	1,07%	0,99%	1,06%	1,17%	1,12%	1,00%	1,12%	1,01%	13,18%	21,44%
	% CDI	110%	116%	116%	110%	109%	104%	109%	109%	119%	114%	131%	111%	114%	112%
2012	Fundo	1,04%	0,87%	1,07%	0,85%	0,97%	0,73%	0,79%	0,85%	0,63%	0,76%	0,71%	0,67%	10,41%	34,09%
	% CDI	117%	117%	132%	121%	133%	114%	117%	123%	118%	126%	131%	125%	124%	117%
2013	Fundo	0,61%	0,40%	0,56%	0,73%	0,50%	0,46%	0,80%	0,63%	0,78%	0,88%	0,70%	0,92%	8,26%	45,17%
	% CDI	104%	82%	105%	122%	85%	79%	113%	91%	111%	109%	98%	118%	103%	114%
2014	Fundo	0,86%	0,92%	0,85%	0,92%	0,97%	0,90%	1,03%	0,95%	0,93%	1,02%	0,91%	0,98%	11,83%	62,34%
	% CDI	102%	118%	111%	113%	113%	110%	110%	111%	103%	108%	109%	102%	109%	114%
2015	Fundo	1,08%	0,92%	1,10%	0,91%	1,11%	1,15%	1,32%	1,11%	1,16%	1,22%	1,13%	1,28%	14,36%	85,66%
	% CDI	116%	112%	107%	96%	113%	108%	113%	101%	105%	110%	107%	110%	109%	114%
2016	Fundo	1,13%	1,01%	1,23%	1,19%	1,32%	1,24%	1,22%	1,36%	1,28%	1,14%	1,12%	1,30%	15,55%	114,53%
	% CDI	107%	100%	106%	113%	120%	107%	111%	112%	116%	108%	108%	116%	111%	115%
2017	Fundo	1,23%	1,05%	1,19%	0,74%	1,01%	1,00%	1,03%	0,88%	0,72%	0,79%	0,63%	0,65%	11,49%	139,18%
	% CDI	113%	121%	113%	94%	109%	124%	128%	113%	112%	122%	112%	121%	115%	116%
2018	Fundo	0,76%	0,56%	0,64%	0,59%	0,57%	0,58%	0,60%	0,73%	0,62%	0,69%	0,57%	0,63%	7,81%	157,86%
	% CDI	131%	120%	121%	115%	111%	112%	111%	128%	132%	127%	115%	127%	122%	118%
2019	Fundo	0,66%	0,61%	0,54%	0,59%	0,58%	0,50%	0,63%	0,54%	0,48%	0,29%	0,15%	0,32%	6,06%	173,49%
	% CDI	122%	124%	116%	114%	107%	106%	110%	108%	103%	61%	39%	86%	102%	118%
2020	Fundo	0,41%	0,30%	-	-	-	-	-	-	-	-	-	-	0,71%	175,44%
	% CDI	110%	101%	-	-	-	-	-	-	-	-	-	-	106%	118%

Estatísticas

Últimos 12 meses	% Acum.	5,47%	% CDI	97,98%	Meses positivos	118
Últimos 24 meses	13,65%	110,53%	Meses negativos	0		
Últimos 36 meses	25,52%	113,76%	Meses acima do CDI	106		
Desde o início	175,44%	117,54%	Meses abaixo do CDI	12		
			Maior retorno mensal	1,36%		
			Menor retorno mensal	0,15%		

Volatilidade diária anualizada (12 meses) 0,14%

Gestora

Claritas Investimentos - Membro da Principal Financial Group
Av. Brigadeiro Faria Lima, 4221 | 4º andar
04538-133 | São Paulo - São Paulo
t + 55 11 2131 4900 | f + 55 11 2131 4930
www.claritas.com.br | claritas@claritas.com.br



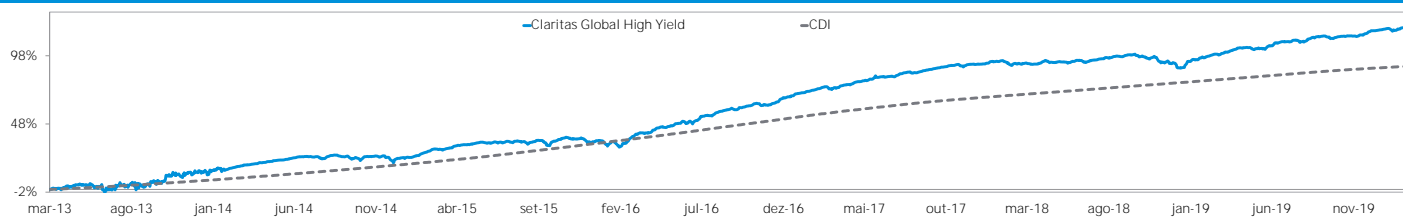
Administrador

BNY Mellon Serviços Financeiros DTVM S.A. (CNPJ:02.201.501/0001-61)
Av. Presidente Wilson, 231, 11º andar, Rio de Janeiro, RJ - CEP 20030-905
Telefone: (21) 3219-2998 Fax (21) 3974-4501
www.bnymellon.com.br/sf
SAC: sac@bnymellon.com.br ou (21) 3974-4600, (11) 3050-8010, 0800 725 3219
Ouvidoria: ouvidoria@bnymellon.com.br ou 0800 7253219

¹Valor da média aritmética da soma do patrimônio líquido apurado no último dia útil de cada mês, nos 12 (doze) meses anteriores. ²O horário limite de liquidação é 17h30 para TED e CETIP. O horário de entrada das teds para aplicação é 15h. ³A taxa de administração prevista no caput é a taxa de administração mínima do fundo. Fica instituída a taxa de administração máxima de 1,00% a.a. sobre o valor do patrimônio líquido do fundo. Taxa de administração anterior ao dia 14/10/2019 era de 0,06%. ⁴Rentabilidade anterior a 14/10/2019 é referente a taxa de administração passada. Utiliza-se como metodologia para o cálculo de rentabilidade, as últimas cotas dos meses de referência dos períodos. Leia o formulário de informações complementares, a lâmina de informações essenciais, se houver, e o regulamento antes de investir. Rentabilidade passada não representa garantia de rentabilidade futura. Fundos de investimento não contam com a garantia do administrador, do gestor, de qualquer mecanismo de seguro ou Fundo Garantidor de Crédito - FGC. As informações contidas nesse material são de caráter exclusivamente informativo. A Claritas não se responsabiliza por ganhos ou perdas consequentes do uso deste informativo. Estes fundos utilizam estratégias com derivativos como parte integrante de sua política de investimento; tais estratégias, da forma como são adotadas, podem resultar em significativas perdas patrimoniais para seus cotistas, podendo inclusive acarretar perdas superiores ao capital aplicado e a consequente obrigação do cotista de aportar recursos adicionais para cobrir o prejuízo dos fundos. DESCRIÇÃO DO TIPO ANBIMA DISPONÍVEL NO FORMULÁRIO DE INFORMAÇÕES COMPLEMENTARES. A LÂMINA DE INFORMAÇÕES ESSENCIAIS ENCONTRA-SE DISPONÍVEL NO SITE DO ADMINISTRADOR. (<https://servicosfinanceiros.bnymellon.com/AppPages/investmentfunds/funds.aspx>)

Informações Gerais		Dados	
Data de Início	15/03/2013	Valor da cota em 28/02/2020	2,1276
Taxa de Administração ²	1,52% a.a.	Patrimônio Líquido (milhões)	R\$ 33.757.124,86
Taxa de Performance	Não se aplica	PL Médio 12 meses (milhões) ¹	R\$ 31.532.088,30
Aplicação Cotização	D+1 (fechamento)	Informações Adicionais	
Aplicação Liquidação	D+0 (fechamento)	Gestor	Claritas Administração de Recursos LTDA.
Resgate Cotização	D+1 (1º d.u após o pedido de resgate)	Administrador	BNY Mellon Serviços Financeiros DTVM S.A.
Resgate Liquidação	D+5 (4º d.u após a data de cotização)	Custodiante	BNY Mellon Serviços Financeiros DTVM S.A.
Taxa de Saída	Não se aplica	Distribuidor	Informações anexas a esse material
Horário de movimentação ⁴	Solicitação até as 13h	Objetivo do Fundo	
Aplicação inicial	R\$ 25.000,00 (vinte e cinco mil reais)	A política de investimento do FUNDO consiste na aplicação em cotas de Fundos de Investimentos com estratégia de administração ativa na alocação de seus recursos, atuando nos mercados de juros, câmbio, bolsa e utilizando instrumentos derivativos, para hedge, posição e alavancagem da carteira, independente dos comportamentos individuais dos diversos ativos de mercado, mediante aplicação dos recursos em uma carteira de ativos financeiros, valores mobiliários e demais modalidades operacionais disponíveis no âmbito do mercado financeiro, de acordo com critérios de maximização da relação risco-retorno com o objetivo de obter ganhos absolutos de médio e longo prazo.	
Movimentação Mínima	R\$ 5.000,00 (cinco mil reais)	Público Alvo	
Saldo Mínimo	R\$ 25.000,00 (vinte e cinco mil reais)	O fundo tem como público alvo exclusivamente investidores qualificados, nos termos da regulamentação vigente e observa, no que couber, as modalidades de investimento, os limites e as vedações estabelecidas na Resolução 3.792/09 do Conselho Monetário Nacional, cabendo ao cotista o controle e consolidação dos limites de alocação e concentração das posições consolidadas dos recursos dos planos previdenciários por ele instituídos aos limites estabelecidos pela regulamentação aplicável ao cotista.	
Conta para aplicação	BNY Mellon Banco S.A. - nº 017 Agência: 0001 Conta Corrente: 1492-3 Favorecido: Claritas Global High Yield FIM IE CNPJ: 17.302.010/0001-84	Classificação e código ANBIMA	
Classificação e código ANBIMA	Multimercados Investimento no Exterior 331597	Bloomberg	
Bloomberg	Não se aplica	ISIN	
ISIN	BRCLR8CTF001	Segue tributação de fundos Longo Prazo ⁵	

Rentabilidade



Retornos mensais

		Jan	Fev	Mar	Abr	Mai	Jun	Jul	Ago	Set	Out	Nov	Dez	Ano	Desde Início
2014	Fundo	0,85%	2,34%	1,58%	1,51%	1,31%	1,61%	-0,32%	1,30%	-2,49%	1,55%	0,55%	-1,23%	8,80%	23,14%
	% CDI	101%	299%	208%	186%	153%	197%	-	151%	-	164%	65%	-	81%	128%
2015	Fundo	1,37%	3,55%	0,85%	1,88%	1,37%	-0,47%	0,96%	-0,57%	-1,68%	3,99%	-0,23%	-1,08%	10,23%	35,73%
	% CDI	148%	434%	82%	199%	140%	-	82%	-	-	360%	-	-	77%	106%
2016	Fundo	-0,60%	0,42%	4,34%	3,12%	1,69%	0,86%	3,06%	2,77%	1,19%	1,64%	0,35%	3,16%	24,21%	68,59%
	% CDI	-	42%	374%	296%	153%	74%	277%	228%	107%	156%	34%	281%	173%	131%
2017	Fundo	1,95%	1,60%	0,68%	1,55%	1,33%	1,00%	1,55%	0,56%	1,32%	1,05%	0,38%	0,38%	14,17%	92,48%
	% CDI	179%	184%	65%	196%	144%	124%	194%	70%	205%	162%	66%	70%	142%	137%
2018	Fundo	0,61%	-0,66%	-0,27%	0,71%	-0,37%	0,36%	1,26%	1,05%	0,46%	-1,33%	-1,39%	-2,06%	-1,66%	89,29%
	% CDI	104%	-	-	138%	-	70%	233%	185%	99%	-	-	-	-	114%
2019	Fundo	3,62%	1,47%	1,19%	1,36%	-0,46%	2,11%	0,97%	0,91%	0,11%	0,18%	0,59%	1,61%	14,47%	116,69%
	% CDI	666%	298%	254%	262%	-	449%	172%	180%	23%	37%	156%	427%	242%	131%
2020	Fundo	-0,05%	-1,77%	-	-	-	-	-	-	-	-	-	-	-1,81%	112,76%
	% CDI	-	-	-	-	-	-	-	-	-	-	-	-	-	125%

Estatísticas

Últimos 12 meses	% Acum.	6,90%	%CDI	123,55%	Meses positivos	63
Últimos 24 meses		10,59%		85,72%	Meses negativos	21
Últimos 36 meses		21,84%		97,35%	Meses acima do CDI	49
Desde o início		112,76%		124,83%	Meses abaixo do CDI	36
					Maior retorno mensal	8,58%
					Menor retorno mensal	-2,65%
Retorno médio mensal (desde o início) ³		0,92%				
Volatilidade diária anualizada (12 meses)		2,65%				
Índice de sharpe (12 meses)		0,50				

Gestora

Claritas Investimentos - Membro da Principal Financial Group
Av. Brigadeiro Faria Lima, 4221 | 4º andar
04538-133 | São Paulo - São Paulo
t + 55 11 2131 4900 | f + 55 11 2131 4930
www.claritas.com.br | claritas@claritas.com.br



Administrador

BNY Mellon Serviços Financeiros DTVM S.A. (CNPJ:02.201.501/0001-61)
Av. Presidente Wilson, 231, 11º andar, Rio de Janeiro, RJ - CEP 20030-905
Telefone: (21) 3219-2998 Fax (21) 3974-4501
www.bnymellon.com.br/sf
SAC: sac@bnymellon.com.br ou (21) 3974-4600, (11) 3050-8010, 0800 725 3219
Ouvidoria: ouvidoria@bnymellon.com.br ou 0800 7253219

¹Valor da média aritmética da soma do patrimônio líquido apurado no último dia útil de cada mês, nos 12 (doze) meses anteriores. ²A taxa de administração a ser paga pode somar 1,52% a.a., composta por 0,87% a.a. referente ao fundo local Claritas Global High Yield, somado a 0,65% a.a. do fundo no exterior Principal Global Investors High Yield Dublin Fund. ³Média da rentabilidade mensal desde o início do fundo. A rentabilidade divulgada não é líquida de impostos. ⁴O horário limite de liquidação é 17h30 para TED e CETIP. O horário de entrada das ted's para aplicação é 15h. ⁵Não há obrigação de que este fundo siga o tratamento tributário para fundos de longo prazo. Utiliza-se como metodologia para o cálculo de rentabilidade, as últimas cotas dos meses de referência dos períodos. Leia o formulário de informações complementares, a lâmina de informações essenciais, se houver, e o regulamento antes de investir. Rentabilidade passada não representa garantia de rentabilidade futura. Fundos de investimento não contam com a garantia do administrador, do gestor, de qualquer mecanismo de seguro ou Fundo Garantidor de Crédito - FGC. As informações contidas nesse material são de caráter exclusivamente informativo. A Claritas não se responsabiliza por ganhos ou perdas consequentes do uso deste informativo. Estes fundos utilizam estratégias com derivativos como parte integrante de sua política de investimento; tais estratégias, da forma como são adotadas, podem resultar em significativas perdas patrimoniais para seus cotistas, podendo inclusive acarretar perdas superiores ao capital aplicado e a consequente obrigação do cotista de aportar recursos adicionais para cobrir o prejuízo dos fundos. Este fundo está autorizado a realizar aplicações em ativos financeiros no exterior. DESCRIÇÃO DO TIPO ANBIMA DISPONÍVEL NO FORMULÁRIO DE INFORMAÇÕES COMPLEMENTARES. A LÂMINA DE INFORMAÇÕES ESSENCIAIS ENCONTRA-SE DISPONÍVEL NO SITE DO ADMINISTRADOR. (<https://servicosfinanceiros.bnymellon.com/AppPages/investmentfunds/funds.aspx>)