

Dados	
Valor da cota em 31/12/2018	7,5205
Patrimônio Líquido (milhões)	R\$ 165,1
PL Médio 12 meses (milhões) ¹	R\$ 243,2

Objetivo do Fundo e Política de Investimento
O objetivo do FUNDO é obter ganhos absolutos de longo prazo. O Fundo aloca pelo menos 97% de seus recursos em cotas do fundo de investimento Claritas Hedge Master FIM. O CLARITAS HEDGE MASTER procurará atingir o objetivo de investimento pela identificação, por meio de uma análise conjunta da situação macroeconômica e política do Brasil e do mundo, de grandes tendências de mercado, buscando assim determinar seus possíveis reflexos no mercado financeiro do país.

Público Alvo
O fundo é destinado a investidores que não requeiram liquidez imediata e estejam de acordo com os objetivos de rentabilidade de longo prazo. Os investidores também devem compreender e estar dispostos a assumir todos os riscos inerentes a política de investimento do Fundo.

Informações Básicas

Data de Início
11 de março de 2003 (**)(***)
Taxa de Administração²
2% a.a. (Máx. 2,5% a.a.)
Taxa de Performance
20% sobre o que exceder o CDI
Aplicação
Cotização D+0 (fechamento)
Liquidação D+0 (fechamento)
Resgate
Cotização D+3 (3º d.u. após o pedido de resgate)
Liquidação D+4 (1º d.u. após a cotização do resgate)
Horário de Movimentação
Solicitação até as 13:00h
*O horário limite de liquidação é 17h30 para TED e CETIP.
*O horário de entrada das lições para aplicação é 15hs.
Contato: claritas@claritas.com.br
Telefone: (11) 2131-4956

Aplicação Inicial
R\$10.000,00 (dez mil reais)
Movimentação Mínima
R\$5.000,00 (cinco mil reais)
Saldo Mínimo
R\$10.000,00 (dez mil reais)
Tributação
Longo Prazo
Classificação ANBIMA
Multimercados Macro
Código ANBIMA
113190
Bloomberg
CLHDG30 BZ
ISIN
BRCL30CTF000
Documentos para Aplicação
PJ: Cópia autenticada do contrato social ou última alteração contratual, Cópia autenticada da carteira de identidade e CPF ou CNH dos representantes legais, Cópia autenticada da procuração (quando houver), Comprovante de residência autenticado; Somente serão aceitas contas de consumo – luz, água, gás e telefone fixo (mínimo 3 meses), Cartão de assinatura (importante: deve ser com firma reconhecida), Ficha cadastral, Anexo I, II e III, Suitability, Termo de Desenquadramento, Termo de adesão, Questionário de Perfil do Investidor, Termo de desenquadramento, Termo de Ciência de Atuação de Agente Autônomo de Investimento.

PF: Cópia simples da carteira de identidade e CPF ou CNH, Comprovante de residência; Somente serão aceitas contas de consumo – luz, água, gás e telefone fixo (mínimo três meses), Ficha cadastral, Cartão de assinatura (assinar igual ao documento enviado), Termo de adesão, Questionário de Perfil do Investidor, Termo de desenquadramento, Termo de Ciência de Atuação de Agente Autônomo de Investimento.

Conta para Aplicação
BNY Mellon Banco S.A. - 017
Agência 0001
Conta corrente 1644-6
CNPJ. 05.488.919/0001-90
Favorecido: Claritas Hedge FIC FIM LP
Gestor
Claritas Administração de Recursos Ltda.
Administrador
BNY Mellon Serviços Financeiros DTVM S.A. (CNPJ: 02.201.501/0001-61)
Av. Presidente Wilson, 231, 11º andar, Rio de Janeiro, RJ, CEP 20030-905
Telefone: (21) 3219-2998 Fax (21) 3974-4501
www.bnymellon.com.br/sf
SAC: sac@bnymellon.com.br ou (21) 3974-4600, (11) 3050-8010, 0800 725 3219
Ouvidoria: ouvidoria@bnymellon.com.br ou 0800 7253219

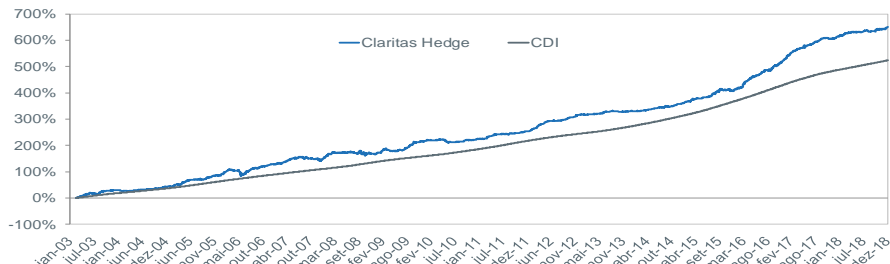
Custodiante
BNY Mellon Banco S.A.
Distribuidor
Informações anexas a esse material.

Claritas Investimentos,
A member of Principal Financial Group
Av. Brigadeiro Faria Lima, 4221 | 4º andar
04538-133 | São Paulo - São Paulo
t + 55 11 2131 4900 | f + 55 11 2131 4930
www.claritas.com.br

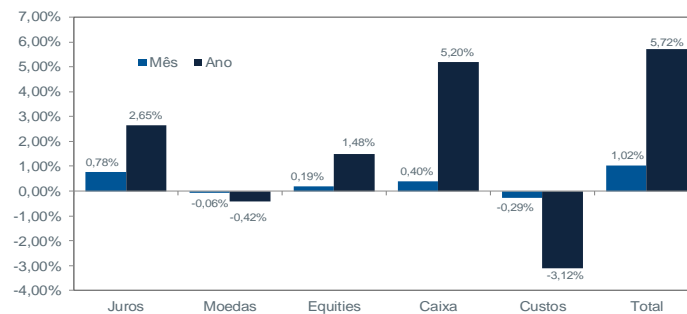
Retornos Mensais (%)

	Jan	Fev	Mar	Abr	Mai	Jun	Jul	Ago	Set	Out	Nov	Dez	Ano	Acumulado desde o início	
2003	Fundo	-	-	2,23%	6,88%	4,89%	1,21%	-1,42%	5,88%	2,92%	2,39%	0,75%	-0,02%	28,52%	28,52%
	% CDI	-	-	1,71%	3,69%	2,50%	6,6%	-	3,32%	1,74%	1,46%	5,6%	-	15,7%	15,7%
2004	Fundo	-2,11%	0,83%	0,21%	1,15%	1,53%	1,00%	1,38%	0,67%	0,78%	0,95%	3,45%	2,43%	12,89%	45,09%
	% CDI	-	7,7%	15%	98%	125%	82%	108%	52%	63%	79%	2,76%	16,4%	80%	121%
2005	Fundo	-0,13%	5,74%	1,03%	4,49%	4,30%	0,95%	0,44%	-0,78%	5,37%	1,14%	2,51%	0,65%	28,61%	86,59%
	% CDI	-	4,74%	68%	318%	287%	60%	29%	-	358%	81%	182%	44%	151%	137%
2006	Fundo	6,23%	3,55%	-0,85%	0,57%	-8,11%	6,20%	3,57%	3,01%	1,03%	2,55%	1,22%	2,33%	22,54%	128,65%
	% CDI	4,36%	3,11%	-	5,3%	-	5,25%	305%	241%	98%	234%	1,20%	238%	150%	146%
2007	Fundo	-0,02%	1,32%	1,97%	3,03%	3,06%	0,27%	2,11%	-0,61%	-2,04%	-1,01%	-1,76%	1,65%	8,09%	147,15%
	% CDI	-	15,2%	188%	322%	300%	30%	218%	-	-	-	-	196%	68%	134%
2008	Fundo	5,11%	3,41%	1,43%	0,35%	-0,30%	0,81%	-0,42%	-1,75%	0,57%	-1,10%	0,18%	-0,33%	8,04%	167,02%
	% CDI	55,4%	4,29%	170%	39%	-	8,6%	-	52%	-	18%	-	65%	123%	
2009	Fundo	2,26%	2,79%	1,63%	-2,24%	0,06%	1,02%	1,22%	2,98%	4,04%	2,23%	0,93%	0,57%	18,79%	217,19%
	% CDI	21,6%	3,28%	1,68%	-	8%	1,35%	1,55%	4,32%	584%	3,23%	1,40%	78%	190%	136%
2010	Fundo	0,71%	-0,40%	0,96%	0,29%	-2,68%	-0,23%	0,11%	0,51%	1,15%	0,65%	-0,37%	1,55%	2,19%	224,13%
	% CDI	10,7%	-	127%	44%	-	-	12%	58%	136%	80%	-	167%	22%	121%
2011	Fundo	-0,10%	0,78%	2,85%	1,66%	0,47%	0,50%	-0,32%	1,24%	-0,37%	0,47%	1,16%	0,49%	9,14%	253,75%
	% CDI	-	92%	311%	198%	48%	53%	-	116%	-	54%	135%	54%	79%	116%
2012	Fundo	2,52%	1,77%	2,98%	2,30%	0,95%	0,30%	0,24%	0,54%	1,09%	1,43%	0,95%	1,32%	17,63%	316,13%
	% CDI	28,4%	2,39%	3,68%	3,27%	1,30%	4,7%	3,6%	7,8%	20,2%	2,36%	17,4%	2,46%	21,0%	12,9%
2013	Fundo	0,28%	0,21%	0,10%	0,39%	0,42%	1,46%	0,17%	0,48%	-0,45%	-0,04%	0,04%	0,63%	3,73%	331,67%
	% CDI	48%	4,3%	1,8%	6,4%	7,2%	2,46%	2,4%	6,9%	-	-	6%	81%	4,6%	12,2%
2014	Fundo	-0,40%	0,17%	0,54%	0,69%	0,72%	0,56%	0,78%	0,80%	-0,43%	1,25%	1,20%	0,70%	6,78%	360,93%
	% CDI	0%	21%	71%	85%	8,4%	6,9%	8,3%	9,3%	-	13,2%	1,43%	7,4%	6,3%	11,6%
2015	Fundo	1,43%	0,61%	1,44%	0,22%	0,98%	0,35%	2,22%	1,36%	2,52%	-0,89%	1,27%	-1,21%	10,73%	410,41%
	% CDI	15,4%	7,5%	13,9%	2,4%	10,0%	3,3%	18,9%	12,3%	2,27%	-	12,1%	-	81%	11,2%
2016	Fundo	1,86%	0,06%	4,75%	2,46%	1,85%	1,79%	0,65%	1,35%	1,66%	2,11%	2,15%	23,36%	529,65%	
	% CDI	17,6%	6%	40,9%	2,33%	5,2%	15,9%	16,2%	5,3%	12,2%	1,58%	20,3%	1,92%	16,7%	12,2%
2017	Fundo	2,43%	2,05%	1,38%	0,65%	1,18%	0,72%	1,37%	0,92%	1,05%	0,02%	-0,30%	0,83%	12,97%	611,33%
	% CDI	22,4%	2,37%	1,31%	8,3%	12,7%	8,9%	17,2%	11,5%	16,4%	4%	-5,2%	15,4%	13,1%	12,6%
2018	Fundo	1,22%	0,62%	0,73%	0,35%	-0,13%	0,14%	0,55%	-0,51%	0,24%	1,15%	0,20%	1,02%	5,72%	652,05%
	% CDI	20,9%	1,33%	1,37%	6,8%	-	2,7%	10,2%	-	5,2%	21,3%	4,1%	20,6%	8,9%	12,5%

Rentabilidade




Atribuição de Performance



Estatísticas

	% Acum.	% CDI
Últimos 12 m	5,72%	89,11%
Últimos 24 m	19,44%	114,25%
Últimos 36 m	47,34%	141,76%
Desde o início	652,05%	124,61%
Retorno médio mensal (desde o início) ³	1,08%	
Volatilidade diária anualizada (12 meses)	2,08%	
Índice de Sharpe (12 meses)	-0,34	

Meses positivos	156
Meses negativos	34
Meses acima do CDI	90
Meses abaixo do CDI	100
Maior retorno mensal	6,88%
Menor retorno mensal	-8,11%



(*) Em 08/12/2011 o Fundo Claritas Hedge 30 FIC FIM LP (CNPJ 05.488.919/0001-9) incorporou o Fundo Claritas Hedge FIC FIM LP (CNPJ 03.310.657/0001-43) e teve seu nome alterado para Claritas Hedge FIC FIM LP. (**) Em 27/12/2011 o administrador do Fundo Claritas Hedge FIC FIM LP (CNPJ 05.488.919/0001-9) passou a ser o BNY Mellon Serviços Financeiros. Em 27/12/2011 o Fundo Claritas Hedge FIC FIM LP (CNPJ 05.488.919/0001-9) incorporou o Fundo Claritas Hedge 30 FIC FIM LP (CNPJ 11.228.424/0001-24). ¹ Valor da média aritmética da soma do patrimônio líquido apurado no último dia útil de cada mês, nos 12 (doze) meses anteriores. ² A taxa de administração prevista no caput é a taxa de administração mínima do FUNDO. Tendo em vista que o FUNDO admite a aplicação em cotas de fundos de investimento, fica instituída a taxa de administração máxima de 2,5% a.a. sobre o valor do patrimônio líquido do FUNDO. ³ Medida da rentabilidade mensal do fundo desde o início do mesmo. Leia o formulário de informações complementares, a lâmina de informações essenciais, sa houver, o regulamento antes de investir. A rentabilidade divulgada não é líquida de impostos e taxa de saída. Rentabilidade passada não representa garantia de rentabilidade futura. Fundos de investimento não contam com a garantia do administrador, do gestor, de qualquer mecanismo de seguro ou Fundo Garantidor de Crédito – FGC. Os fundos multimercados com renda variável podem estar sujeitos a significativa concentração em ativos de poucos emissores, com os riscos daí decorrentes. A Claritas Administração de Recursos Ltda não comercializa nem distribui quotas de fundos de investimento ou qualquer outro ativo financeiro. As informações contidas nesse material são de caráter exclusivamente informativo. A Claritas não se responsabiliza por ganhos ou perdas decorrentes do uso deste informativo. Estes fundos utilizam estratégias com derivativos como parte integrante de sua política de investimento; tais estratégias, da forma como são adotadas, podem resultar em significativas perdas patrimoniais para seus cotistas, podendo inclusive acarretar perdas superiores ao capital aplicado e a consequente obrigação do cotista de aportar recursos adicionais para cobrir o prejuízo dos fundos. O Fundo Claritas Hedge Master FIM LP está autorizado a realizar aplicações em ativos financeiros no exterior. Material de divulgação, DESCRIÇÃO DO TIPO ANBIMA DISPONÍVEL NO FORMULÁRIO DE INFORMAÇÕES COMPLEMENTARES. A LÂMINA DE INFORMAÇÕES ESSENCIAIS ENCONTRA-SE DISPONÍVEL NO SITE DO ADMINISTRADOR. (https://www.bnymellon.com.br/sf/apppages/investmentfunds/funds.aspx)